

Légende :


Itinéraire de repli

Direction du repli



Sapeur-pompier position fixe



Sapeur-pompier position mobile



Périmètre du zonage visuel et lumineux
(les distances ne se trouvent pas à l'échelle est notées D =)




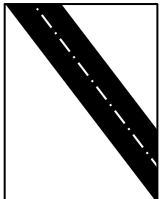
Liaison radio



Lampes à main haute portées



Outils de forçement



VP : voie publique
Bâtiments : domicile, ERP, entreprise...

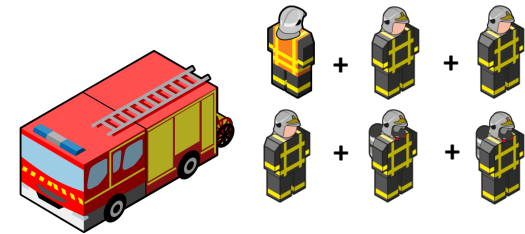


Type de directive opérationnelle

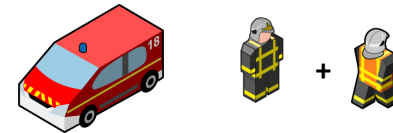


Niveau efficacité protection du zonage

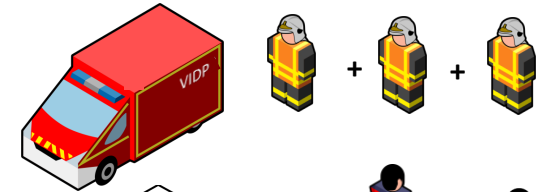
FPT :
Fourgon pompe tonne



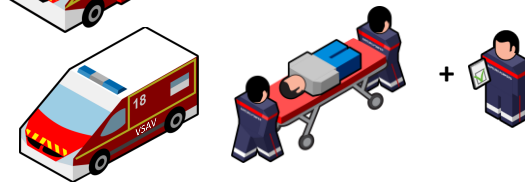
VLPC :
Véhicule léger
poste commandement



VIDP :
Véhicule interventions
Diverses et présignalisation



VSAV :
Véhicule de secours et
d'assistance aux victimes



CDG : chef de groupe

CA : chef d'agrès

BAT : binôme d'attaque

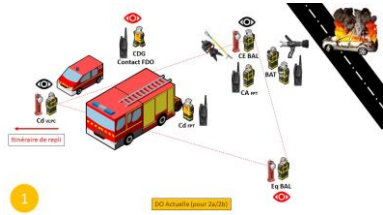
BAL : binôme alimentation/forçement

CE : chef d'équipe

Eq : équipier

Cd : conducteur

Description des situations opérationnelles :

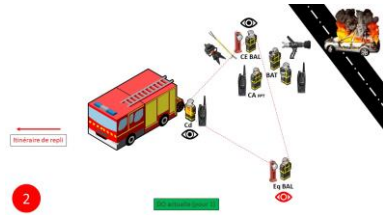


Contexte : feu de VL
DO masque orange
Engins : 1 VLPC + 1 FPT

2 sapeurs-pompiers mobiles :

- le CDG est mobile et en charge des « relations publiques »
- l'équipier BAL en charge des manœuvres de forçement
- Dissociation binôme CDG/Cd et équipe BAL

Conclusion :
Une couverture visuel du périmètre de sécurité moyenne voir très dégradée lors d'attroupements important.
Classé en orange (niveau d'efficacité zonage de protection)

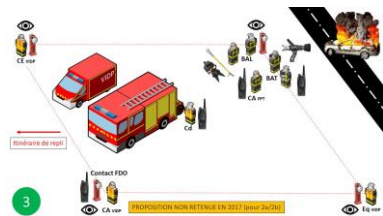


Contexte : feu de VL
DO masque vert
Engin : 1 FPT

1 sapeur-pompier mobile :

- l'équipier BAL en charge des manœuvres de forçement
- Dissociation binôme équipe BAL

Conclusion :
Une couverture visuel du périmètre de sécurité faible voir inefficace lors d'attroupements important.
Classé en rouge (niveau d'efficacité zonage de protection)



Contexte : feu de VL
DO masque orange
Engins : 1 VIDP + 1 FPT

Aucun sapeur-pompier mobile :

- Aucune dissociation de binôme
- L'équipage VIDP dédié au zonage

Conclusion :
Une couverture visuel du périmètre de sécurité excellente et très efficace même lors d'attroupements important.
Classé en Vert (niveau d'efficacité zonage de protection)



Contexte : SUAP
DO masque aucun
Engins : 1 VIDP + 1 VSAV

2 sapeurs-pompiers mobiles :

- L'équipier VIDP assure la gestion logistique SUAP avec l'équipier VSAV
- Eq VIDP possible aide lors des phases de conditionnement victime et brancardage

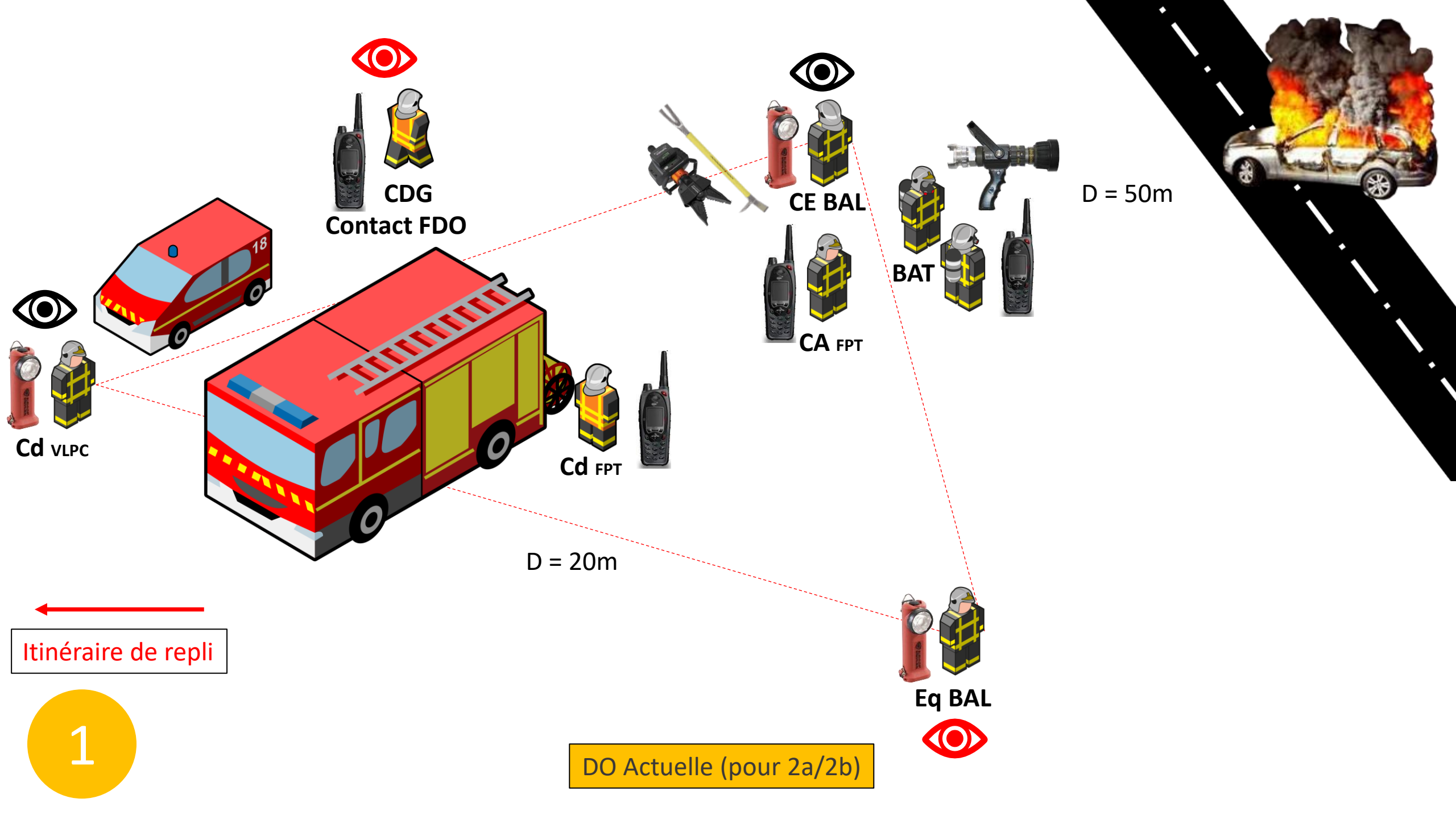
Conclusion :
Une couverture visuel du périmètre de sécurité excellente et très efficace même lors d'attroupements important. Sécurisation lors des transferts matériels.
Classé en Vert (niveau d'efficacité zonage de protection)


Les vignettes 3 et 4 ont été proposées au DDMSIS en 2017 mais non retenues.

Le choix de la Direction (vignette 1) d'associer un VLPC plutôt qu'un VIDP étant que les Chefs d'agrès risquaient de ne plus se contrôler alors qu'un Chef de groupe n'émet pas se risque (aucun cas connu jusqu'à ce jour). De nombreuses agressions ont lieux sur les opérations SUAP, à ce jour aucune solution interne n'est en place.

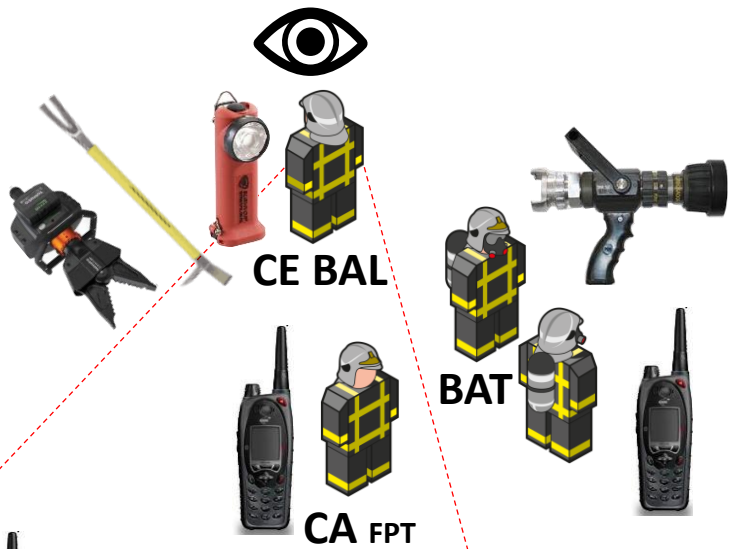
Les propositions des agents font suite à une dynamique collective des sapeurs-pompiers de terrain, à travers un travail collaboratif utilisant la méthode proposée par Synergie Positive Participative (cette dynamique s'inscrit dans le projet global, de lutte et protection contre les agressions de sapeurs-pompiers).

Le zonage visuel et lumineux et l'élément fondamentale permettant une réelle sécurité et l'anticipation de dégradations situationnelles, une réactivité importante sur la prise de décision et l'utilisation de l'itinéraire de repli. Une équipe dédiée au zonage sur les sites considérés à risques sur une temporalité de 24h à 48h suivant une agression.





D = 20m



D = 50m



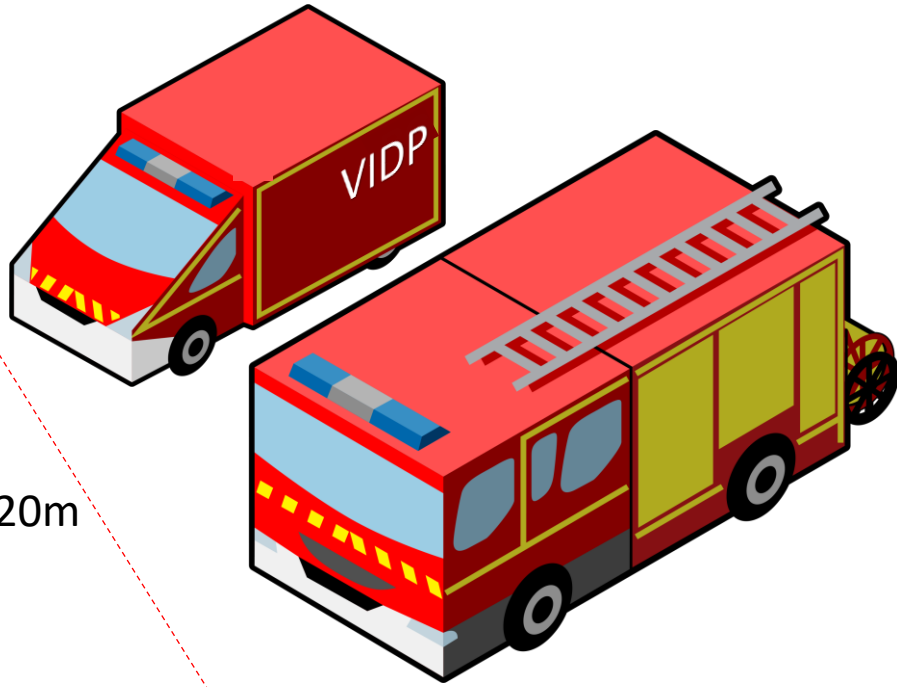
DO actuelle (pour 1)

← Itinéraire de repli

2



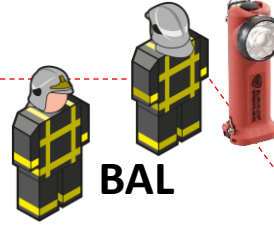
CE VIDP



D = 20m



Cd



BAL



BAT



CA FPT

D = 50m



Itinéraire de repli

3



Contact FDO

CA VIDP

PROPOSITION NON RETENUE EN 2017 (pour 2a/2b)



Eq VIDP

