



SDMIS
SAPEURS-POMPIERS



SERVICE DÉPARTEMENTAL-MÉTROPOLITAIN
D'INCENDIE ET DE SECOURS

ACTIVITÉ OPÉRATIONNELLE 2021

Les **111 388** opérations de secours,
du quotidien à l'exceptionnel.

LE MOT DU DIRECTEUR DÉPARTEMENTAL ET MÉTROPOLITAIN

Malgré la crise sanitaire toujours présente, l'activité opérationnelle du SDMIS a été une nouvelle fois soutenue.

Avec 111 388 opérations de secours réalisées en 2021, on retrouve un niveau d'activité comparable aux années qui ont précédé la crise de 2020. Ce sont près de 92 000 victimes que les sapeurs-pompiers ont pris en charge tout au long de cette année.

Mais cette année 2021 aura surtout été marquée par la campagne de vaccination de la population à laquelle le SDMIS et ses personnels auront fortement contribué avec l'accueil du public dans les centres de vaccination du Groupama stadium et d'Arnas.

Cette mission nouvelle, accomplie en collaboration avec une pluralité d'acteurs, n'a pu être menée à bien que grâce à l'engagement de tous, sapeurs-pompiers professionnels et volontaires, personnels administratifs, techniques et spécialisés du SDMIS qui se sont mobilisés sans relâche pour réaliser cette action à l'ampleur inédite au profit de nos concitoyens. Cette campagne vaccinale aura une nouvelle fois mis en lumière la capacité de notre organisation à répondre à de nouveaux challenges et d'être toujours présente aux côtés de la population.

Je vous invite à découvrir ce bilan opérationnel 2021 dont nous devons être fiers !




Contrôleur général Serge DELAIGUE
Directeur départemental et métropolitain

SOMMAIRE

Le mot du directeur départemental et métropolitain	2
SOMMAIRE	3
1 - Explication	4
1.1 - Remarques générales.....	4
1.2 – Règles utilisées pour la mise en place du bilan	5
2 - Activité opérationnelle de l'année	6
2.1 – Nombre d'opérations de secours.....	7
.....	7
2.2 – Évolution du nombre d'opérations de secours réalisées par les moyens du SDMIS	8
2.3 - Répartition des opérations de secours par famille	8
Opérations de secours par commune du département du Rhône et de la métropole de Lyon (tri par ordre alphabétique)	9
Opérations de secours par commune du département du Rhône et de la métropole de Lyon (tri par ordre décroissant)	18
2.6 – Durée moyenne des opérations de secours par famille de sinistres	27
3 – Sorties d'engins	28
3.1 - Répartition des sorties d'engins par famille	28
Répartition des sortis d'engins par famille d'opération de secours	29
Sorties d'engins par caserne du SDMIS (tri par ordre alphabétique)	30
Sorties d'engins par caserne du SDMIS (tri par nombre de sorties)	34
4 – Secours à victimes : réponse Graduée	38
Opérations de Secours mobilisant les infirmiers, médecins, vétérinaires, psychologues, pharmaciens du SDMIS	39
5 – Les appels	40
6 - Détail des opérations de secours	41
7 - Lieu d'intervention de l'hélicoptère de la sécurité	42
8 - Implication dans la pandémie de covid-19	43

1 - EXPLICATION

1.1 - Remarques générales

Le bilan d'activité est réalisé à partir des données informatiques fournies par le système de traitement de l'alerte du SDMIS et les données transmises par les départements limitrophes.

IMPORTANT : le bilan prend en compte :

- les sorties effectuées par toutes les casernes du SDMIS
- les opérations de secours attachées aux communes du département du Rhône et de la métropole de Lyon
- les sorties effectuées par les casernes des SDIS limitrophes sur les communes du département du Rhône et de la métropole de Lyon

Opération de secours :

Ensemble des opérations sur une commune concernant un même sinistre, quelle que soit le nombre des moyens mis en œuvre. Fait l'objet d'un numéro d'ordre et est assujettie à une nature.

Sortie d'engin :

Mouvement d'un engin faisant partie d'une opération de secours : une opération de secours peut entraîner plusieurs sorties d'engins.

Nature de sinistre :

Caractérise une opération de secours et un envoi type de véhicule(s) a priori adapté au besoin. La nature du sinistre retenue au traitement de l'appel est affinée avec l'utilisation des raisons de sortie lors du remplissage du CRSV (Compte Rendu de Sortie Véhicule).

Caserne :

Entité de base disposant de moyens d'intervention (personnel et matériel).

Centre de Traitement de l'Alerte (CTA) :

Plateforme téléphonique de réception de tous les appels (18 et 112) du département du Rhône et de la métropole de Lyon.

Engins :

Véhicules destinés à l'accomplissement d'une ou plusieurs missions.

Base hélicoptère :

Centre créé en mai 2006 pour permettre l'engagement d'une équipe médicale au décollage de l'hélicoptère de la sécurité civile à Lyon Bron.

Caserne logistique :

Centre opérationnel assurant entre-autre la mise en œuvre opérationnelle des moyens d'appui lourds ou spécialisés figurant dans les statistiques générales.

Groupement :

Découpage administratif et fonctionnel regroupant les casernes.

CIS :

Unités territoriales chargées principalement des missions de secours.

1.2 – Règles utilisées pour la mise en place du bilan

> Règle N°1 pour les natures d'intervention

Seules les opérations de secours avec au moins une sortie d'engin pour laquelle un CRSV a été généré par Artémis sont comptabilisées. Les sinistres suivants ne sont donc pas pris en compte :

- Dépannage véhicule incendie
- Essai technique
- Maintenance de courte durée
- Manœuvre

> Règle N°2 pour les engins

Seuls les engins ayant du personnel à bord sont inclus dans le bilan.

> Règle N°3 pour les opérations de secours

Les opérations de secours sans commune, sans nature ou engins associés ne sont pas prises en compte dans le bilan.

Ce dernier cas concerne notamment les opérations de secours pour "Demande de régulation médicale" créées dans Artemis puis orientées vers le SAMU, sans que celui-ci n'ait sollicité le SDMIS ultérieurement pour intervenir.

Ce rapport s'inscrit dans une démarche de comparaison par rapport à l'année 2020.

2 - ACTIVITÉ OPÉRATIONNELLE DE L'ANNÉE

SDMIS SAPEURS-POMPIERS

- 494 093 reçus au CTA (+3,5%)
Soit 1 appel toutes les 64 secondes

- 111 388 opérations de secours sur l'année (+9,5 %)
- 88 284 Secours d'Urgence Aux Personnes et Aide Médicale Urgente (+11,4 %)
- 7698 Accidents de circulation (+ 30,9 %)
- 6680 Incendies (-7,4 %)
- 8726 Opérations Diverses (- 6,1 %)

- 305 opérations de secours par jour
Soit 1 opération toutes les 5 min 12 sec

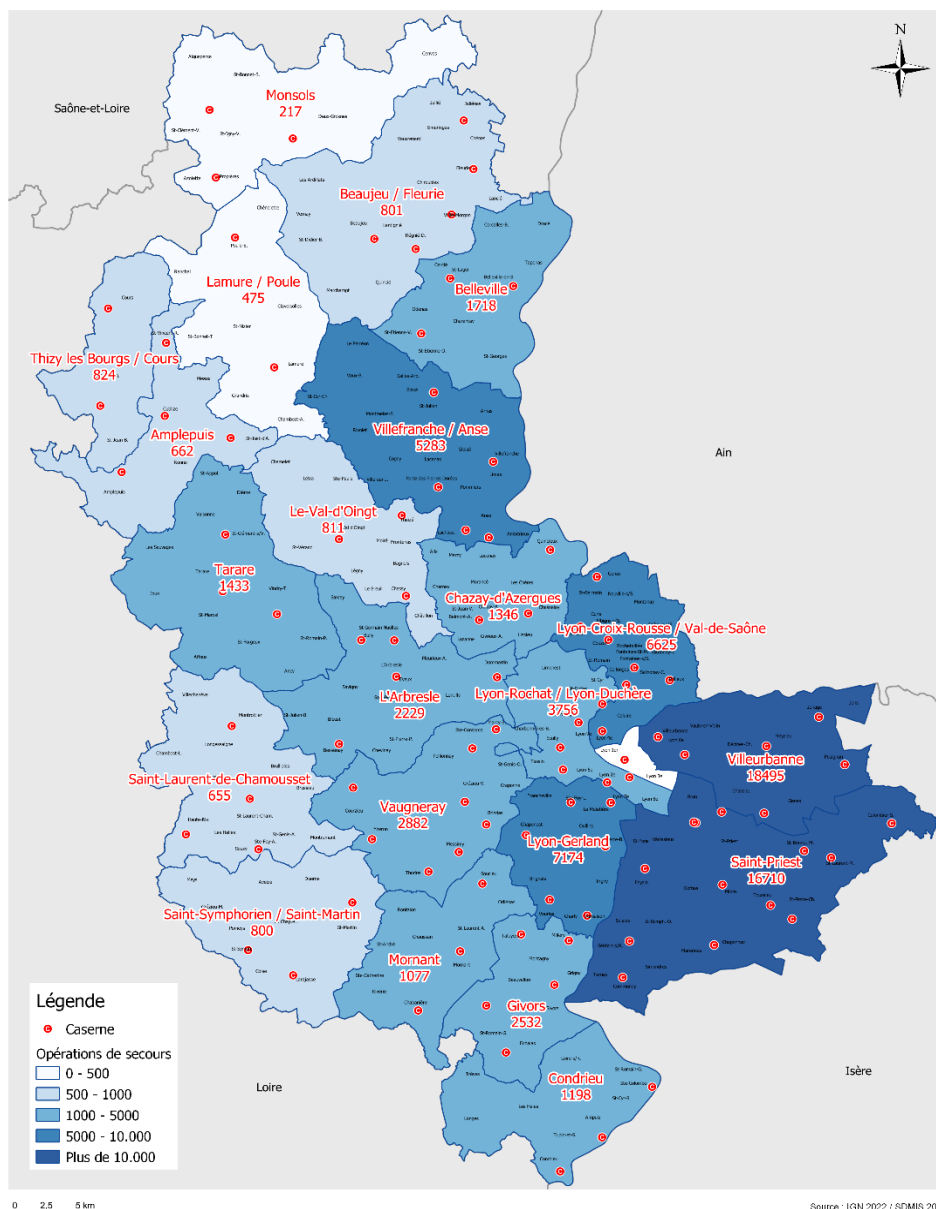
- 91 884 victimes prises en charge (+ 13.9 %)
- 73 037 victimes transportées en Centre Hospitalier (+13.5 %)

2.1 – Nombre d'opérations de secours

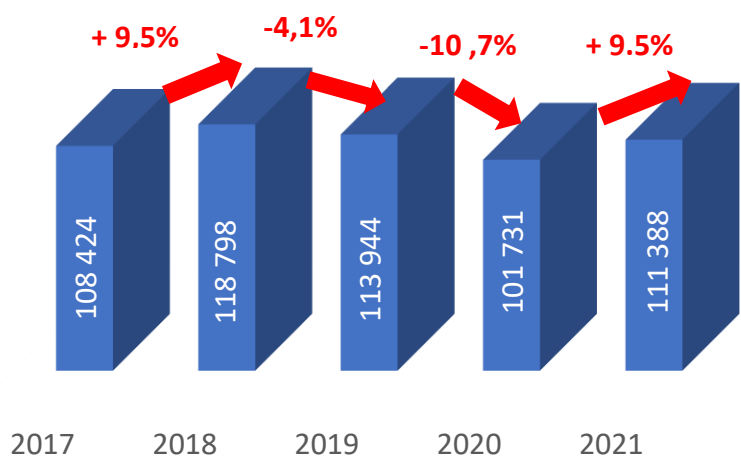
Opérations de secours	2020	2021	Evolution	Variation %
Par des moyens du SDMIS sur son territoire	101089	110627	9540	9,44%
Par des moyens du SDMIS en dehors de son territoire	642	761	+119	18,54%
Sous total par les moyens du SDMIS	101731	111388	9659	9,49%
Par des moyens des autres SDIS sur le territoire du SDMIS	142	200	58	40,85%
Total	101 873	111 590	9717	9,54%

Les statistiques qui suivront utiliseront la ligne du tableau en rouge, c'est-à-dire seulement les opérations de secours réalisées par des moyens du SDMIS.

Nombre d'opérations de secours par CIS

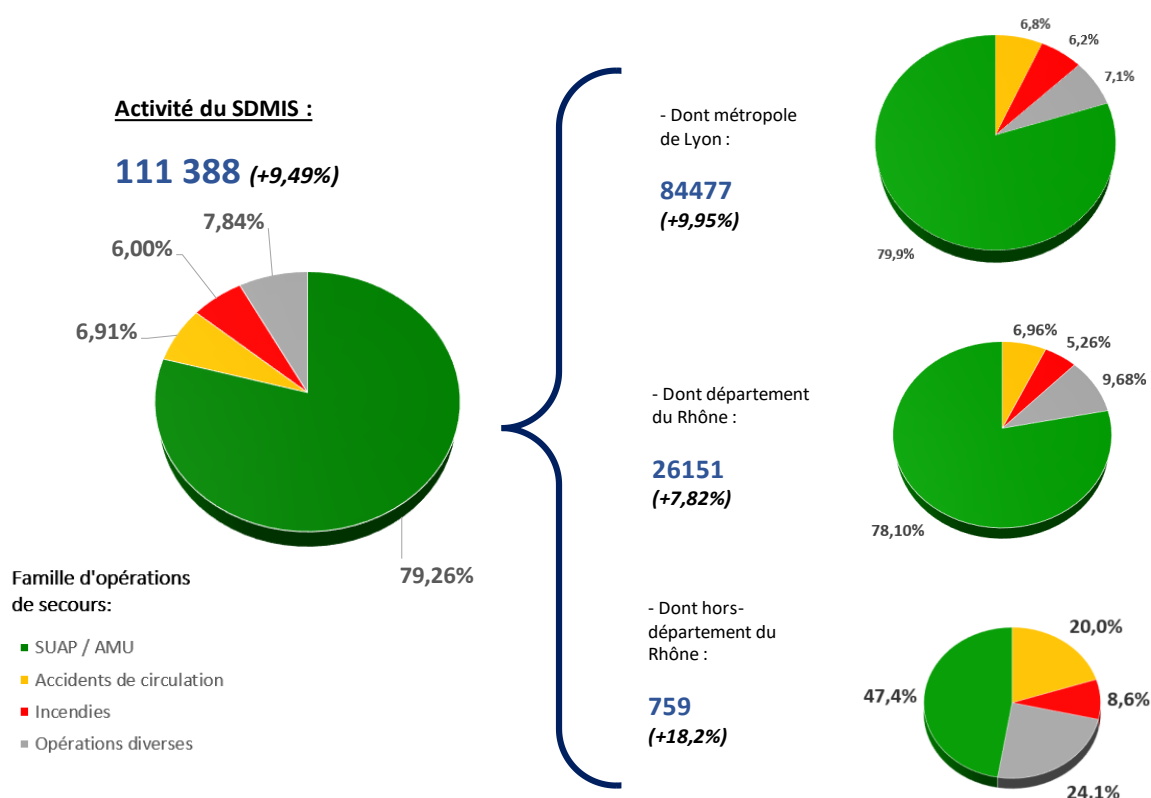


2.2 – Évolution du nombre d'opérations de secours réalisées par les moyens du SDMIS



Famille d'opérations de secours	Nb opérations de secours
Secours d'Urgence Aux Personnes et Aide Médicale Urgente (SUAP / AMU)	88284
Accidents de circulation	7698
Incendies	6680
Opérations diverses	8726
Total	111 388

2.3 - Répartition des opérations de secours par famille



Opérations de secours par commune du département du Rhône et de la métropole de Lyon
(tri par ordre alphabétique)

		2020	2021	Evolution
<i>Affoux</i>	Département du Rhône	6	12	+6
<i>Aigueperse</i>	Département du Rhône	25	6	-19
<i>Albigny-sur-Saône</i>	Métropole de Lyon	146	143	-3
<i>Alix</i>	Département du Rhône	43	45	+2
<i>Ambérieux</i>	Département du Rhône	30	29	-1
<i>Amplepuis</i>	Département du Rhône	430	391	-39
<i>Ampuis</i>	Département du Rhône	145	205	+60
<i>Ancy</i>	Département du Rhône	32	30	-2
<i>Anse</i>	Département du Rhône	414	463	+49
<i>Arbresle (L')</i>	Département du Rhône	398	461	+63
<i>Ardillats (Les)</i>	Département du Rhône	45	37	-8
<i>Arnas</i>	Département du Rhône	196	474	+278
<i>Aveize</i>	Département du Rhône	57	55	-2
<i>Azolette</i>	Département du Rhône	4	6	+2
<i>Bagnols</i>	Département du Rhône	23	31	+8
<i>Beaujeu</i>	Département du Rhône	153	149	-4
<i>Beauvallon</i>	Département du Rhône	164	151	-13
<i>Belleville-en-Beaujolais</i>	Département du Rhône	776	975	+199
<i>Belmont-d'Azergues</i>	Département du Rhône	33	37	+4
<i>Bessenay</i>	Département du Rhône	134	164	+30
<i>Bibost</i>	Département du Rhône	12	23	+11
<i>Blacé</i>	Département du Rhône	84	80	-4
<i>Breuil (Le)</i>	Département du Rhône	22	25	+3
<i>Brignais</i>	Département du Rhône	543	591	+48
<i>Brindas</i>	Département du Rhône	235	270	+35
<i>Bron</i>	Métropole de Lyon	2312	2511	+199
<i>Brullioles</i>	Département du Rhône	31	33	+2
<i>Brussieu</i>	Département du Rhône	34	58	+24
<i>Bully</i>	Département du Rhône	115	143	+28
<i>Cailloux-sur-Fontaines</i>	Métropole de Lyon	92	83	-9

		2020	2021	Evolution
<i>Caluire-et-Cuire</i>	Métropole de Lyon	1878	2100	+222
<i>Cenves</i>	Département du Rhône	6	9	+3
<i>Cercié</i>	Département du Rhône	36	51	+15
<i>Chabanière</i>	Département du Rhône	181	176	-5
<i>Chambost-Allières</i>	Département du Rhône	49	45	-4
<i>Chambost-Longessaigne</i>	Département du Rhône	11	13	+2
<i>Chamelet</i>	Département du Rhône	31	29	-2
<i>Champagne-au-Mont-d'Or</i>	Métropole de Lyon	291	321	+30
<i>Chapelle-sur-Coise (La)</i>	Département du Rhône	10	14	+4
<i>Chaponnay</i>	Département du Rhône	221	245	+24
<i>Chaponost</i>	Département du Rhône	403	413	+10
<i>Charbonnières-les-Bains</i>	Métropole de Lyon	216	254	+38
<i>Charentay</i>	Département du Rhône	48	46	-2
<i>Charly</i>	Métropole de Lyon	169	168	-1
<i>Charnay</i>	Département du Rhône	50	60	+10
<i>Chasselay</i>	Département du Rhône	132	126	-6
<i>Chassieu</i>	Métropole de Lyon	479	612	+133
<i>Châtillon</i>	Département du Rhône	127	137	+10
<i>Chaussan</i>	Département du Rhône	32	39	+7
<i>Chazay-d'Azergues</i>	Département du Rhône	158	186	+28
<i>Chénas</i>	Département du Rhône	19	16	-3
<i>Chénelette</i>	Département du Rhône	27	27	0
<i>Chères (Les)</i>	Département du Rhône	67	68	+1
<i>Chessy-les-Mines</i>	Département du Rhône	70	78	+8
<i>Chevinay</i>	Département du Rhône	14	23	+9
<i>Chiroubles</i>	Département du Rhône	31	26	-5
<i>Civrieux-d'Azergues</i>	Département du Rhône	68	81	+13
<i>Claveisolles</i>	Département du Rhône	41	39	-2
<i>Cogny</i>	Département du Rhône	43	48	+5
<i>Coise</i>	Département du Rhône	38	23	-15
<i>Collonges-au-Mont-d'Or</i>	Métropole de Lyon	181	202	+21
<i>Colombier-Saugnieu</i>	Département du Rhône	361	593	+232
<i>Communay</i>	Département du Rhône	214	203	-11

		2020	2021	Evolution
<i>Condrieu</i>	Département du Rhône	332	397	+65
<i>Corbas</i>	Métropole de Lyon	519	666	+147
<i>Corcelles-en-Beaujolais</i>	Département du Rhône	33	46	+13
<i>Cours</i>	Département du Rhône	355	373	+18
<i>Courzieu</i>	Département du Rhône	65	77	+12
<i>Couzon-au-Mont-d'Or</i>	Métropole de Lyon	120	139	+19
<i>Craponne</i>	Métropole de Lyon	559	606	+47
<i>Cublize</i>	Département du Rhône	160	123	-37
<i>Curis-au-Mont-d'Or</i>	Métropole de Lyon	41	35	-6
<i>Dardilly</i>	Métropole de Lyon	366	455	+89
<i>Décines-Charpieu</i>	Métropole de Lyon	1660	1904	+244
<i>Denicé</i>	Département du Rhône	53	66	+13
<i>Deux-Grosnes</i>	Département du Rhône	125	95	-30
<i>Dième</i>	Département du Rhône	15	9	-6
<i>Dommartin</i>	Département du Rhône	139	135	-4
<i>Dracé</i>	Département du Rhône	46	53	+7
<i>Duerne</i>	Département du Rhône	30	33	+3
<i>Echalas</i>	Département du Rhône	91	79	-12
<i>Ecully</i>	Métropole de Lyon	920	1012	+92
<i>Emeringes</i>	Département du Rhône	18	18	0
<i>Eveux</i>	Département du Rhône	49	70	+21
<i>Feyzin</i>	Métropole de Lyon	607	636	+29
<i>Fleurie</i>	Département du Rhône	78	86	+8
<i>Fleurieu-sur-Saône</i>	Métropole de Lyon	40	62	+22
<i>Fleurieux-sur-l'Arbresle</i>	Département du Rhône	85	97	+12
<i>Fontaines-Saint-Martin</i>	Métropole de Lyon	134	124	-10
<i>Fontaines-sur-Saône</i>	Métropole de Lyon	337	372	+35
<i>Francheville</i>	Métropole de Lyon	595	717	+122
<i>Frontenas</i>	Département du Rhône	37	45	+8
<i>Genas</i>	Département du Rhône	522	586	+64
<i>Genay</i>	Métropole de Lyon	243	281	+38
<i>Givors</i>	Métropole de Lyon	1324	1440	+116
<i>Gleizé</i>	Département du Rhône	393	381	-12

		2020	2021	Evolution
<i>Grandris</i>	Département du Rhône	84	92	+8
<i>Grézieu-la-Varenne</i>	Département du Rhône	288	291	+3
<i>Grézieu-le-Marché</i>	Département du Rhône	15	10	-5
<i>Grigny</i>	Métropole de Lyon	489	497	+8
<i>Haies (Les)</i>	Département du Rhône	30	36	+6
<i>Halles (Les)</i>	Département du Rhône	23	15	-8
<i>Haute-Rivoire</i>	Département du Rhône	69	77	+8
<i>Irigny</i>	Métropole de Lyon	367	398	+31
<i>Jonage</i>	Métropole de Lyon	289	321	+32
<i>Jons</i>	Département du Rhône	69	78	+9
<i>Joux</i>	Département du Rhône	40	29	-11
<i>Juliéna</i>	Département du Rhône	46	36	-10
<i>Jullié</i>	Département du Rhône	31	19	-12
<i>Lacenas</i>	Département du Rhône	40	43	+3
<i>Lachassagne</i>	Département du Rhône	39	43	+4
<i>Lamure-sur-Azergues</i>	Département du Rhône	97	80	-17
<i>Lancié</i>	Département du Rhône	50	46	-4
<i>Lantignié</i>	Département du Rhône	39	31	-8
<i>Larajasse</i>	Département du Rhône	108	86	-22
<i>Légn</i>	Département du Rhône	31	27	-4
<i>Lentilly</i>	Département du Rhône	251	284	+33
<i>Létra</i>	Département du Rhône	53	53	0
<i>Limas</i>	Département du Rhône	242	260	+18
<i>Limonest</i>	Métropole de Lyon	172	249	+77
<i>Lissieu</i>	Métropole de Lyon	130	124	-6
<i>Loire-sur-Rhône</i>	Département du Rhône	95	130	+35
<i>Longes</i>	Département du Rhône	10	13	+3
<i>Longessaigne</i>	Département du Rhône	25	23	-2
<i>Lozanne</i>	Département du Rhône	148	185	+37
<i>Lucenay</i>	Département du Rhône	78	73	-5
<i>Lyon 01</i>	Métropole de Lyon	1838	2074	+236
<i>Lyon 02</i>	Métropole de Lyon	3101	3461	+360
<i>Lyon 03</i>	Métropole de Lyon	5654	6200	+546

		2020	2021	Evolution
<i>Lyon 04</i>	Métropole de Lyon	1788	1824	+36
<i>Lyon 05</i>	Métropole de Lyon	2354	2605	+251
<i>Lyon 06</i>	Métropole de Lyon	2735	3050	+315
<i>Lyon 07</i>	Métropole de Lyon	4794	5310	+516
<i>Lyon 08</i>	Métropole de Lyon	4720	4949	+229
<i>Lyon 09</i>	Métropole de Lyon	3155	3453	+298
<i>Marchamp</i>	Département du Rhône	26	30	+4
<i>Marcilly-d'Azergues</i>	Département du Rhône	58	43	-15
<i>Marcy-l'Etoile</i>	Métropole de Lyon	169	232	+63
<i>Marcy-sur-Anse</i>	Département du Rhône	23	30	+7
<i>Marennes</i>	Département du Rhône	87	87	0
<i>Meaux-la-Montagne</i>	Département du Rhône	37	15	-22
<i>Messimy</i>	Département du Rhône	135	164	+29
<i>Meys</i>	Département du Rhône	40	40	0
<i>Meyzieu</i>	Métropole de Lyon	1734	1894	+160
<i>Millery</i>	Département du Rhône	142	162	+20
<i>Mions</i>	Métropole de Lyon	571	659	+88
<i>Moiré</i>	Département du Rhône	8	7	-1
<i>Montagny</i>	Département du Rhône	127	155	+28
<i>Montanay</i>	Métropole de Lyon	74	111	+37
<i>Montmelas-Saint-Sorlin</i>	Département du Rhône	29	24	-5
<i>Montromant</i>	Département du Rhône	15	18	+3
<i>Montrottier</i>	Département du Rhône	87	78	-9
<i>Morancé</i>	Département du Rhône	86	76	-10
<i>Mornant</i>	Département du Rhône	274	287	+13
<i>Mulatière (La)</i>	Métropole de Lyon	388	407	+19
<i>Neuville-sur-Saône</i>	Métropole de Lyon	443	455	+12
<i>Odenas</i>	Département du Rhône	53	45	-8
<i>Orlinéas</i>	Département du Rhône	85	97	+12
<i>Oullins</i>	Métropole de Lyon	1375	1478	+103
<i>Perréon (Le)</i>	Département du Rhône	65	70	+5
<i>Pierre-Bénite</i>	Métropole de Lyon	587	598	+11
<i>Poleymieux-au-Mont-d'Or</i>	Métropole de Lyon	56	54	-2

		2020	2021	Evolution
<i>Polionnay</i>	Département du Rhône	134	140	+6
<i>Pomeys</i>	Département du Rhône	47	35	-12
<i>Pommiers</i>	Département du Rhône	99	117	+18
<i>Porte des pierres dorées</i>	Département du Rhône	170	161	-9
<i>Poule-les-Echarmeaux</i>	Département du Rhône	109	68	-41
<i>Propières</i>	Département du Rhône	52	34	-18
<i>Pusignan</i>	Département du Rhône	190	199	+9
<i>Quincié-en-Beaujolais</i>	Département du Rhône	68	82	+14
<i>Quincieux</i>	Métropole de Lyon	170	185	+15
<i>Ranchal</i>	Département du Rhône	35	30	-5
<i>Régnié-Durette</i>	Département du Rhône	64	47	-17
<i>Rillieux-la-Pape</i>	Métropole de Lyon	1669	1868	+199
<i>Riverie</i>	Département du Rhône	28	17	-11
<i>Rivolet</i>	Département du Rhône	23	29	+6
<i>Rochetaillée-sur-Saône</i>	Métropole de Lyon	70	90	+20
<i>Ronno</i>	Département du Rhône	64	40	-24
<i>Rontalon</i>	Département du Rhône	36	33	-3
<i>Sain-Bel</i>	Département du Rhône	121	139	+18
<i>Saint-André-la-côte</i>	Département du Rhône	9	8	-1
<i>Saint-Appolinaire</i>	Département du Rhône	12	6	-6
<i>Saint-Bonnet-de-Mure</i>	Département du Rhône	322	333	+11
<i>Saint-Bonnet-des-Bruyères</i>	Département du Rhône	26	29	+3
<i>Saint-Bonnet-le-Troncy</i>	Département du Rhône	27	19	-8
<i>Saint-Clément-de-Vers</i>	Département du Rhône	22	5	-17
<i>Saint-Clément-les-Places</i>	Département du Rhône	24	22	-2
<i>Saint-Clément-sur-Valsonne</i>	Département du Rhône	53	60	+7
<i>Saint-Cyr-au-Mont-d'Or</i>	Métropole de Lyon	270	291	+21
<i>Saint-Cyr-le-Chatoux</i>	Département du Rhône	3	6	+3
<i>Saint-Cyr-sur-le-Rhône</i>	Département du Rhône	37	60	+23
<i>Saint-Didier-au-Mont-d'Or</i>	Métropole de Lyon	293	298	+5
<i>Saint-Didier-sur-Beaujeu</i>	Département du Rhône	21	24	+3
<i>Sainte-Catherine</i>	Département du Rhône	32	50	+18
<i>Sainte-Colombe</i>	Département du Rhône	139	147	+8

		2020	2021	Evolution
<i>Sainte-Consorce</i>	Département du Rhône	102	106	+4
<i>Sainte-Foy-l'Argentière</i>	Département du Rhône	110	99	-11
<i>Sainte-Foy-lès-Lyon</i>	Métropole de Lyon	870	974	+104
<i>Sainte-Paule</i>	Département du Rhône	5	7	+2
<i>Saint-Etienne-des-Oullières</i>	Département du Rhône	87	94	+7
<i>Saint-Etienne-la-Varenne</i>	Département du Rhône	17	35	+18
<i>Saint-Fons</i>	Métropole de Lyon	1082	1332	+250
<i>Saint-Forgeux</i>	Département du Rhône	61	64	+3
<i>Saint-Genis-l'Argentière</i>	Département du Rhône	55	29	-26
<i>Saint-Genis-Laval</i>	Métropole de Lyon	926	1029	+103
<i>Saint-Genis-les-Ollières</i>	Métropole de Lyon	179	237	+58
<i>Saint-Georges-de-Reneins</i>	Département du Rhône	212	273	+61
<i>Saint-Germain-au-Mont-d'Or</i>	Métropole de Lyon	138	120	-18
<i>Saint-Germain-Nuelles</i>	Département du Rhône	98	116	+18
<i>Saint-Igny-de-Vers</i>	Département du Rhône	46	43	-3
<i>Saint-Jean-des-Vignes</i>	Département du Rhône	39	27	-12
<i>Saint-Jean-la-Bussière</i>	Département du Rhône	70	43	-27
<i>Saint-Julien</i>	Département du Rhône	40	42	+2
<i>Saint-Julien-sur-Bibost</i>	Département du Rhône	26	26	0
<i>Saint-Just-d'Avray</i>	Département du Rhône	53	45	-8
<i>Saint-Lager</i>	Département du Rhône	44	51	+7
<i>Saint-Laurent-d'Agnay</i>	Département du Rhône	76	94	+18
<i>Saint-Laurent-de-Chamousset</i>	Département du Rhône	104	124	+20
<i>Saint-Laurent-de-Mure</i>	Département du Rhône	288	334	+46
<i>Saint-Marcel-l'Eclairé</i>	Département du Rhône	22	20	-2
<i>Saint-Martin-en-Haut</i>	Département du Rhône	257	254	-3
<i>Saint-Nizier-d'Azergues</i>	Département du Rhône	52	55	+3
<i>Saint-Pierre-de-Chandieu</i>	Département du Rhône	225	234	+9
<i>Saint-Pierre-la-Palud</i>	Département du Rhône	95	126	+31
<i>Saint-Priest</i>	Métropole de Lyon	2773	3197	+424
<i>Saint-Romain-au-Mont-d'Or</i>	Métropole de Lyon	48	50	+2
<i>Saint-Romain-de-Popey</i>	Département du Rhône	73	76	+3
<i>Saint-Romain-en-Gal</i>	Département du Rhône	107	169	+62

		2020	2021	Evolution
<i>Saint-Romain-en-Gier</i>	Département du Rhône	33	48	+15
<i>Saint-Symphorien-d'Ozon</i>	Département du Rhône	238	275	+37
<i>Saint-Symphorien-sur-Coise</i>	Département du Rhône	272	250	-22
<i>Saint-Vérand</i>	Département du Rhône	57	63	+6
<i>Saint-Vincent-de-Reins</i>	Département du Rhône	101	48	-53
<i>Salles-Arbuissonnas-en-Beaujolais</i>	Département du Rhône	32	32	0
<i>Sarcey</i>	Département du Rhône	53	50	-3
<i>Sathonay-Camp</i>	Métropole de Lyon	237	267	+30
<i>Sathonay-Village</i>	Métropole de Lyon	74	69	-5
<i>Sauvages (Les)</i>	Département du Rhône	30	48	+18
<i>Savigny</i>	Département du Rhône	94	115	+21
<i>Sérézin-du-Rhône</i>	Département du Rhône	106	138	+32
<i>Simandres</i>	Département du Rhône	81	82	+1
<i>Solaize</i>	Métropole de Lyon	134	167	+33
<i>Soucieu-en-Jarrest</i>	Département du Rhône	157	160	+3
<i>Sourcieux-les-Mines</i>	Département du Rhône	64	80	+16
<i>Souzy</i>	Département du Rhône	32	36	+4
<i>Taluyers</i>	Département du Rhône	96	116	+20
<i>Taponas</i>	Département du Rhône	51	49	-2
<i>Tarare</i>	Département du Rhône	695	765	+70
<i>Tassin-la-Demi-Lune</i>	Métropole de Lyon	1093	1130	+37
<i>Ternand</i>	Département du Rhône	36	48	+12
<i>Ternay</i>	Département du Rhône	285	276	-9
<i>Theizé</i>	Département du Rhône	51	61	+10
<i>Thizy-les-Bourgs</i>	Département du Rhône	503	428	-75
<i>Thurins</i>	Département du Rhône	115	156	+41
<i>Tour-de-Salvagny (La)</i>	Métropole de Lyon	232	177	-55
<i>Toussieu</i>	Département du Rhône	108	128	+20
<i>Trèves</i>	Département du Rhône	20	15	-5
<i>Tupins-et-Semons</i>	Département du Rhône	41	26	-15
<i>Val d'Oingt</i>	Département du Rhône	207	200	-7
<i>Valsonne</i>	Département du Rhône	59	54	-5
<i>Vaugneray</i>	Département du Rhône	280	298	+18

		2020	2021	Evolution
<i>Vaux-en-Velin</i>	Métropole de Lyon	3197	3571	+374
<i>Vaux-en-Beaujolais</i>	Département du Rhône	50	32	-18
<i>Vauxrenard</i>	Département du Rhône	8	14	+6
<i>Vénissieux</i>	Métropole de Lyon	4254	4614	+360
<i>Vernaison</i>	Métropole de Lyon	217	234	+17
<i>Vernay</i>	Département du Rhône	7	9	+2
<i>Villechenève</i>	Département du Rhône	43	30	-13
<i>Villefranche-sur-Saône</i>	Département du Rhône	2608	2861	+253
<i>Ville-sur-Jarnioux</i>	Département du Rhône	24	22	-2
<i>Villeurbanne</i>	Métropole de Lyon	8696	9330	+634
<i>Villié-Morgon</i>	Département du Rhône	143	121	-22
<i>Vindry-sur-Turdine</i>	Département du Rhône	249	260	+11
<i>Vourles</i>	Département du Rhône	145	167	+22
<i>Yzeron</i>	Département du Rhône	73	51	-22

**Opérations de secours par commune du département du Rhône et de la métropole de Lyon
(tri par ordre décroissant)**

		2020	2021	Evolution
<i>Villeurbanne</i>	Métropole de Lyon	8696	9330	+634
<i>Lyon 03</i>	Métropole de Lyon	5654	6200	+546
<i>Lyon 07</i>	Métropole de Lyon	4794	5310	+516
<i>Lyon 08</i>	Métropole de Lyon	4720	4949	+229
<i>Vénissieux</i>	Métropole de Lyon	4254	4614	+360
<i>Vaulx-en-Velin</i>	Métropole de Lyon	3197	3571	+374
<i>Lyon 02</i>	Métropole de Lyon	3101	3461	+360
<i>Lyon 09</i>	Métropole de Lyon	3155	3453	+298
<i>Saint-Priest</i>	Métropole de Lyon	2773	3197	+424
<i>Lyon 06</i>	Métropole de Lyon	2735	3050	+315
<i>Villefranche-sur-Saône</i>	Département du Rhône	2608	2861	+253
<i>Lyon 05</i>	Métropole de Lyon	2354	2605	+251
<i>Bron</i>	Métropole de Lyon	2312	2511	+199
<i>Caluire-et-Cuire</i>	Métropole de Lyon	1878	2100	+222
<i>Lyon 01</i>	Métropole de Lyon	1838	2074	+236
<i>Décines-Charpieu</i>	Métropole de Lyon	1660	1904	+244
<i>Meyzieu</i>	Métropole de Lyon	1734	1894	+160
<i>Rillieux-la-Pape</i>	Métropole de Lyon	1669	1868	+199
<i>Lyon 04</i>	Métropole de Lyon	1788	1824	+36
<i>Oullins</i>	Métropole de Lyon	1375	1478	+103
<i>Givors</i>	Métropole de Lyon	1324	1440	+116
<i>Saint-Fons</i>	Métropole de Lyon	1082	1332	+250
<i>Tassin-la-Demi-Lune</i>	Métropole de Lyon	1093	1130	+37
<i>Saint-Genis-Laval</i>	Métropole de Lyon	926	1029	+103
<i>Ecully</i>	Métropole de Lyon	920	1012	+92
<i>Belleville-en-Beaujolais</i>	Département du Rhône	776	975	+199
<i>Sainte-Foy-lès-Lyon</i>	Métropole de Lyon	870	974	+104
<i>Tarare</i>	Département du Rhône	695	765	+70
<i>Francheville</i>	Métropole de Lyon	595	717	+122
<i>Corbas</i>	Métropole de Lyon	519	666	+147

		2020	2021	Evolution
<i>Mions</i>	Métropole de Lyon	571	659	+88
<i>Feyzin</i>	Métropole de Lyon	607	636	+29
<i>Chassieu</i>	Métropole de Lyon	479	612	+133
<i>Craponne</i>	Métropole de Lyon	559	606	+47
<i>Pierre-Bénite</i>	Métropole de Lyon	587	598	+11
<i>Colombier-Saugnieu</i>	Département du Rhône	361	593	+232
<i>Brignais</i>	Département du Rhône	543	591	+48
<i>Genas</i>	Département du Rhône	522	586	+64
<i>Grigny</i>	Métropole de Lyon	489	497	+8
<i>Arnas</i>	Département du Rhône	196	474	+278
<i>Anse</i>	Département du Rhône	414	463	+49
<i>Arbresle (L')</i>	Département du Rhône	398	461	+63
<i>Dardilly</i>	Métropole de Lyon	366	455	+89
<i>Neuville-sur-Saône</i>	Métropole de Lyon	443	455	+12
<i>Thizy-les-Bourgs</i>	Département du Rhône	503	428	-75
<i>Chaponost</i>	Département du Rhône	403	413	+10
<i>Mulatière (La)</i>	Métropole de Lyon	388	407	+19
<i>Irigny</i>	Métropole de Lyon	367	398	+31
<i>Condrieu</i>	Département du Rhône	332	397	+65
<i>Amplepuis</i>	Département du Rhône	430	391	-39
<i>Gleizé</i>	Département du Rhône	393	381	-12
<i>Cours</i>	Département du Rhône	355	373	+18
<i>Fontaines-sur-Saône</i>	Métropole de Lyon	337	372	+35
<i>Saint-Laurent-de-Mure</i>	Département du Rhône	288	334	+46
<i>Saint-Bonnet-de-Mure</i>	Département du Rhône	322	333	+11
<i>Champagne-au-Mont-d'Or</i>	Métropole de Lyon	291	321	+30
<i>Jonage</i>	Métropole de Lyon	289	321	+32
<i>Saint-Didier-au-Mont-d'Or</i>	Métropole de Lyon	293	298	+5
<i>Vaugneray</i>	Département du Rhône	280	298	+18
<i>Grézieu-la-Varenne</i>	Département du Rhône	288	291	+3
<i>Saint-Cyr-au-Mont-d'Or</i>	Métropole de Lyon	270	291	+21
<i>Mornant</i>	Département du Rhône	274	287	+13
<i>Lentilly</i>	Département du Rhône	251	284	+33

		2020	2021	Evolution
<i>Genay</i>	Métropole de Lyon	243	281	+38
<i>Ternay</i>	Département du Rhône	285	276	-9
<i>Saint-Symphorien-d'Ozon</i>	Département du Rhône	238	275	+37
<i>Saint-Georges-de-Reneins</i>	Département du Rhône	212	273	+61
<i>Brindas</i>	Département du Rhône	235	270	+35
<i>Sathonay-Camp</i>	Métropole de Lyon	237	267	+30
<i>Limas</i>	Département du Rhône	242	260	+18
<i>Vindry-sur-Turdine</i>	Département du Rhône	249	260	+11
<i>Charbonnières-les-Bains</i>	Métropole de Lyon	216	254	+38
<i>Saint-Martin-en-Haut</i>	Département du Rhône	257	254	-3
<i>Saint-Symphorien-sur-Coise</i>	Département du Rhône	272	250	-22
<i>Limonest</i>	Métropole de Lyon	172	249	+77
<i>Chaponnay</i>	Département du Rhône	221	245	+24
<i>Saint-Genis-les-Ollières</i>	Métropole de Lyon	179	237	+58
<i>Saint-Pierre-de-Chandieu</i>	Département du Rhône	225	234	+9
<i>Vernaison</i>	Métropole de Lyon	217	234	+17
<i>Marcy-l'Etoile</i>	Métropole de Lyon	169	232	+63
<i>Ampuis</i>	Département du Rhône	145	205	+60
<i>Communay</i>	Département du Rhône	214	203	-11
<i>Collonges-au-Mont-d'Or</i>	Métropole de Lyon	181	202	+21
<i>Val d'Oingt</i>	Département du Rhône	207	200	-7
<i>Pusignan</i>	Département du Rhône	190	199	+9
<i>Chazay-d'Azergues</i>	Département du Rhône	158	186	+28
<i>Lozanne</i>	Département du Rhône	148	185	+37
<i>Quincieux</i>	Métropole de Lyon	170	185	+15
<i>Tour-de-Salvagny (La)</i>	Métropole de Lyon	232	177	-55
<i>Chabanière</i>	Département du Rhône	181	176	-5
<i>Saint-Romain-en-Gal</i>	Département du Rhône	107	169	+62
<i>Charly</i>	Métropole de Lyon	169	168	-1
<i>Solaize</i>	Métropole de Lyon	134	167	+33
<i>Vourles</i>	Département du Rhône	145	167	+22
<i>Bessenay</i>	Département du Rhône	134	164	+30
<i>Messimy</i>	Département du Rhône	135	164	+29

		2020	2021	Evolution
<i>Millery</i>	Département du Rhône	142	162	+20
<i>Porte des pierres dorées</i>	Département du Rhône	170	161	-9
<i>Soucieu-en-Jarrest</i>	Département du Rhône	157	160	+3
<i>Thurins</i>	Département du Rhône	115	156	+41
<i>Montagny</i>	Département du Rhône	127	155	+28
<i>Beauvallon</i>	Département du Rhône	164	151	-13
<i>Beaujeu</i>	Département du Rhône	153	149	-4
<i>Sainte-Colombe</i>	Département du Rhône	139	147	+8
<i>Albigny-sur-Saône</i>	Métropole de Lyon	146	143	-3
<i>Bully</i>	Département du Rhône	115	143	+28
<i>Polionnay</i>	Département du Rhône	134	140	+6
<i>Couzon-au-Mont-d'Or</i>	Métropole de Lyon	120	139	+19
<i>Sain-Bel</i>	Département du Rhône	121	139	+18
<i>Sérézin-du-Rhône</i>	Département du Rhône	106	138	+32
<i>Châtillon</i>	Département du Rhône	127	137	+10
<i>Dommartin</i>	Département du Rhône	139	135	-4
<i>Loire-sur-Rhône</i>	Département du Rhône	95	130	+35
<i>Toussieu</i>	Département du Rhône	108	128	+20
<i>Chasselay</i>	Département du Rhône	132	126	-6
<i>Saint-Pierre-la-Palud</i>	Département du Rhône	95	126	+31
<i>Fontaines-Saint-Martin</i>	Métropole de Lyon	134	124	-10
<i>Lissieu</i>	Métropole de Lyon	130	124	-6
<i>Saint-Laurent-de-Chamousset</i>	Département du Rhône	104	124	+20
<i>Cublize</i>	Département du Rhône	160	123	-37
<i>Villié-Morgon</i>	Département du Rhône	143	121	-22
<i>Saint-Germain-au-Mont-d'Or</i>	Métropole de Lyon	138	120	-18
<i>Pommiers</i>	Département du Rhône	99	117	+18
<i>Saint-Germain-Nuelles</i>	Département du Rhône	98	116	+18
<i>Taluyers</i>	Département du Rhône	96	116	+20
<i>Savigny</i>	Département du Rhône	94	115	+21
<i>Montanay</i>	Métropole de Lyon	74	111	+37
<i>Sainte-Consorce</i>	Département du Rhône	102	106	+4
<i>Sainte-Foy-l'Argentière</i>	Département du Rhône	110	99	-11

		2020	2021	Evolution
<i>Fleurieux-sur-l'Arbresle</i>	Département du Rhône	85	97	+12
<i>Orlinéas</i>	Département du Rhône	85	97	+12
<i>Deux-Grosnes</i>	Département du Rhône	125	95	-30
<i>Saint-Etienne-des-Oullières</i>	Département du Rhône	87	94	+7
<i>Saint-Laurent-d'Agy</i>	Département du Rhône	76	94	+18
<i>Grandris</i>	Département du Rhône	84	92	+8
<i>Rochetaillée-sur-Saône</i>	Métropole de Lyon	70	90	+20
<i>Marennnes</i>	Département du Rhône	87	87	0
<i>Fleurie</i>	Département du Rhône	78	86	+8
<i>Larajasse</i>	Département du Rhône	108	86	-22
<i>Cailloux-sur-Fontaines</i>	Métropole de Lyon	92	83	-9
<i>Quincié-en-Beaujolais</i>	Département du Rhône	68	82	+14
<i>Simandres</i>	Département du Rhône	81	82	+1
<i>Civrieux-d'Azergues</i>	Département du Rhône	68	81	+13
<i>Blacé</i>	Département du Rhône	84	80	-4
<i>Lamure-sur-Azergues</i>	Département du Rhône	97	80	-17
<i>Sourcieux-les-Mines</i>	Département du Rhône	64	80	+16
<i>Echalas</i>	Département du Rhône	91	79	-12
<i>Chessy-les-Mines</i>	Département du Rhône	70	78	+8
<i>Jons</i>	Département du Rhône	69	78	+9
<i>Montrottier</i>	Département du Rhône	87	78	-9
<i>Courzieu</i>	Département du Rhône	65	77	+12
<i>Haute-Rivoire</i>	Département du Rhône	69	77	+8
<i>Morancé</i>	Département du Rhône	86	76	-10
<i>Saint-Romain-de-Popey</i>	Département du Rhône	73	76	+3
<i>Lucenay</i>	Département du Rhône	78	73	-5
<i>Eveux</i>	Département du Rhône	49	70	+21
<i>Perréon (Le)</i>	Département du Rhône	65	70	+5
<i>Sathonay-Village</i>	Métropole de Lyon	74	69	-5
<i>Chères (Les)</i>	Département du Rhône	67	68	+1
<i>Poule-les-Echarmeaux</i>	Département du Rhône	109	68	-41
<i>Denicé</i>	Département du Rhône	53	66	+13
<i>Saint-Forgeux</i>	Département du Rhône	61	64	+3

		2020	2021	Evolution
<i>Saint-Vérand</i>	Département du Rhône	57	63	+6
<i>Fleurieu-sur-Saône</i>	Métropole de Lyon	40	62	+22
<i>Theizé</i>	Département du Rhône	51	61	+10
<i>Charnay</i>	Département du Rhône	50	60	+10
<i>Saint-Clément-sur-Valsonne</i>	Département du Rhône	53	60	+7
<i>Saint-Cyr-sur-le-Rhône</i>	Département du Rhône	37	60	+23
<i>Brussieu</i>	Département du Rhône	34	58	+24
<i>Aveize</i>	Département du Rhône	57	55	-2
<i>Saint-Nizier-d'Azergues</i>	Département du Rhône	52	55	+3
<i>Poleymieux-au-Mont-d'Or</i>	Métropole de Lyon	56	54	-2
<i>Valsonne</i>	Département du Rhône	59	54	-5
<i>Dracé</i>	Département du Rhône	46	53	+7
<i>Létra</i>	Département du Rhône	53	53	0
<i>Cercié</i>	Département du Rhône	36	51	+15
<i>Saint-Lager</i>	Département du Rhône	44	51	+7
<i>Yzeron</i>	Département du Rhône	73	51	-22
<i>Sainte-Catherine</i>	Département du Rhône	32	50	+18
<i>Saint-Romain-au-Mont-d'Or</i>	Métropole de Lyon	48	50	+2
<i>Sarcey</i>	Département du Rhône	53	50	-3
<i>Taponas</i>	Département du Rhône	51	49	-2
<i>Cogny</i>	Département du Rhône	43	48	+5
<i>Saint-Romain-en-Gier</i>	Département du Rhône	33	48	+15
<i>Saint-Vincent-de-Reins</i>	Département du Rhône	101	48	-53
<i>Sauvages (Les)</i>	Département du Rhône	30	48	+18
<i>Ternand</i>	Département du Rhône	36	48	+12
<i>Régnié-Durette</i>	Département du Rhône	64	47	-17
<i>Charentay</i>	Département du Rhône	48	46	-2
<i>Corcelles-en-Beaujolais</i>	Département du Rhône	33	46	+13
<i>Lancié</i>	Département du Rhône	50	46	-4
<i>Alix</i>	Département du Rhône	43	45	+2
<i>Chambost-Allières</i>	Département du Rhône	49	45	-4
<i>Frontenas</i>	Département du Rhône	37	45	+8
<i>Odenas</i>	Département du Rhône	53	45	-8

		2020	2021	Evolution
<i>Saint-Just-d'Avray</i>	Département du Rhône	53	45	-8
<i>Lacenas</i>	Département du Rhône	40	43	+3
<i>Lachassagne</i>	Département du Rhône	39	43	+4
<i>Marcilly-d'Azergues</i>	Département du Rhône	58	43	-15
<i>Saint-Igny-de-Vers</i>	Département du Rhône	46	43	-3
<i>Saint-Jean-la-Bussière</i>	Département du Rhône	70	43	-27
<i>Saint-Julien</i>	Département du Rhône	40	42	+2
<i>Meys</i>	Département du Rhône	40	40	0
<i>Ronno</i>	Département du Rhône	64	40	-24
<i>Chaussan</i>	Département du Rhône	32	39	+7
<i>Claveisolles</i>	Département du Rhône	41	39	-2
<i>Ardillats (Les)</i>	Département du Rhône	45	37	-8
<i>Belmont-d'Azergues</i>	Département du Rhône	33	37	+4
<i>Haies (Les)</i>	Département du Rhône	30	36	+6
<i>Juliéнас</i>	Département du Rhône	46	36	-10
<i>Souzy</i>	Département du Rhône	32	36	+4
<i>Curis-au-Mont-d'Or</i>	Métropole de Lyon	41	35	-6
<i>Pomeys</i>	Département du Rhône	47	35	-12
<i>Saint-Etienne-la-Varenne</i>	Département du Rhône	17	35	+18
<i>Propières</i>	Département du Rhône	52	34	-18
<i>Brullioles</i>	Département du Rhône	31	33	+2
<i>Duerne</i>	Département du Rhône	30	33	+3
<i>Rontalon</i>	Département du Rhône	36	33	-3
<i>Salles-Arbuissonnas-en-Beaujolais</i>	Département du Rhône	32	32	0
<i>Vaux-en-Beaujolais</i>	Département du Rhône	50	32	-18
<i>Bagnols</i>	Département du Rhône	23	31	+8
<i>Lantignié</i>	Département du Rhône	39	31	-8
<i>Ancy</i>	Département du Rhône	32	30	-2
<i>Marchampt</i>	Département du Rhône	26	30	+4
<i>Marcy-sur-Anse</i>	Département du Rhône	23	30	+7
<i>Ranchal</i>	Département du Rhône	35	30	-5
<i>Villechenève</i>	Département du Rhône	43	30	-13
<i>Ambérieux</i>	Département du Rhône	30	29	-1

		2020	2021	Evolution
<i>Chamelet</i>	Département du Rhône	31	29	-2
<i>Joux</i>	Département du Rhône	40	29	-11
<i>Rivolet</i>	Département du Rhône	23	29	+6
<i>Saint-Bonnet-des-Bruyères</i>	Département du Rhône	26	29	+3
<i>Saint-Genis-l'Argentière</i>	Département du Rhône	55	29	-26
<i>Chénelette</i>	Département du Rhône	27	27	0
<i>Légny</i>	Département du Rhône	31	27	-4
<i>Saint-Jean-des-Vignes</i>	Département du Rhône	39	27	-12
<i>Chiroubles</i>	Département du Rhône	31	26	-5
<i>Saint-Julien-sur-Bibost</i>	Département du Rhône	26	26	0
<i>Tupins-et-Semons</i>	Département du Rhône	41	26	-15
<i>Breuil (Le)</i>	Département du Rhône	22	25	+3
<i>Montmelas-Saint-Sorlin</i>	Département du Rhône	29	24	-5
<i>Saint-Didier-sur-Beaujeu</i>	Département du Rhône	21	24	+3
<i>Bibost</i>	Département du Rhône	12	23	+11
<i>Chevinay</i>	Département du Rhône	14	23	+9
<i>Coise</i>	Département du Rhône	38	23	-15
<i>Longessaigne</i>	Département du Rhône	25	23	-2
<i>Saint-Clément-les-Places</i>	Département du Rhône	24	22	-2
<i>Ville-sur-Jarnioux</i>	Département du Rhône	24	22	-2
<i>Saint-Marcel-l'Eclairé</i>	Département du Rhône	22	20	-2
<i>Jullié</i>	Département du Rhône	31	19	-12
<i>Saint-Bonnet-le-Troncy</i>	Département du Rhône	27	19	-8
<i>Emeringes</i>	Département du Rhône	18	18	0
<i>Montromant</i>	Département du Rhône	15	18	+3
<i>Riverie</i>	Département du Rhône	28	17	-11
<i>Chénas</i>	Département du Rhône	19	16	-3
<i>Halles (Les)</i>	Département du Rhône	23	15	-8
<i>Meaux-la-Montagne</i>	Département du Rhône	37	15	-22
<i>Trèves</i>	Département du Rhône	20	15	-5
<i>Chapelle-sur-Coise (La)</i>	Département du Rhône	10	14	+4
<i>Vauxrenard</i>	Département du Rhône	8	14	+6
<i>Chambost-Longessaigne</i>	Département du Rhône	11	13	+2

		2020	2021	Evolution
<i>Longes</i>	Département du Rhône	10	13	+3
<i>Affoux</i>	Département du Rhône	6	12	+6
<i>Grézieu-le-Marché</i>	Département du Rhône	15	10	-5
<i>Cenves</i>	Département du Rhône	6	9	+3
<i>Dième</i>	Département du Rhône	15	9	-6
<i>Vernay</i>	Département du Rhône	7	9	+2
<i>Saint-André-la-côte</i>	Département du Rhône	9	8	-1
<i>Moiré</i>	Département du Rhône	8	7	-1
<i>Sainte-Paule</i>	Département du Rhône	5	7	+2
<i>Aigueperse</i>	Département du Rhône	25	6	-19
<i>Azolette</i>	Département du Rhône	4	6	+2
<i>Saint-Appolinaire</i>	Département du Rhône	12	6	-6
<i>Saint-Cyr-le-Chatoux</i>	Département du Rhône	3	6	+3
<i>Saint-Clément-de-Vers</i>	Département du Rhône	22	5	-17

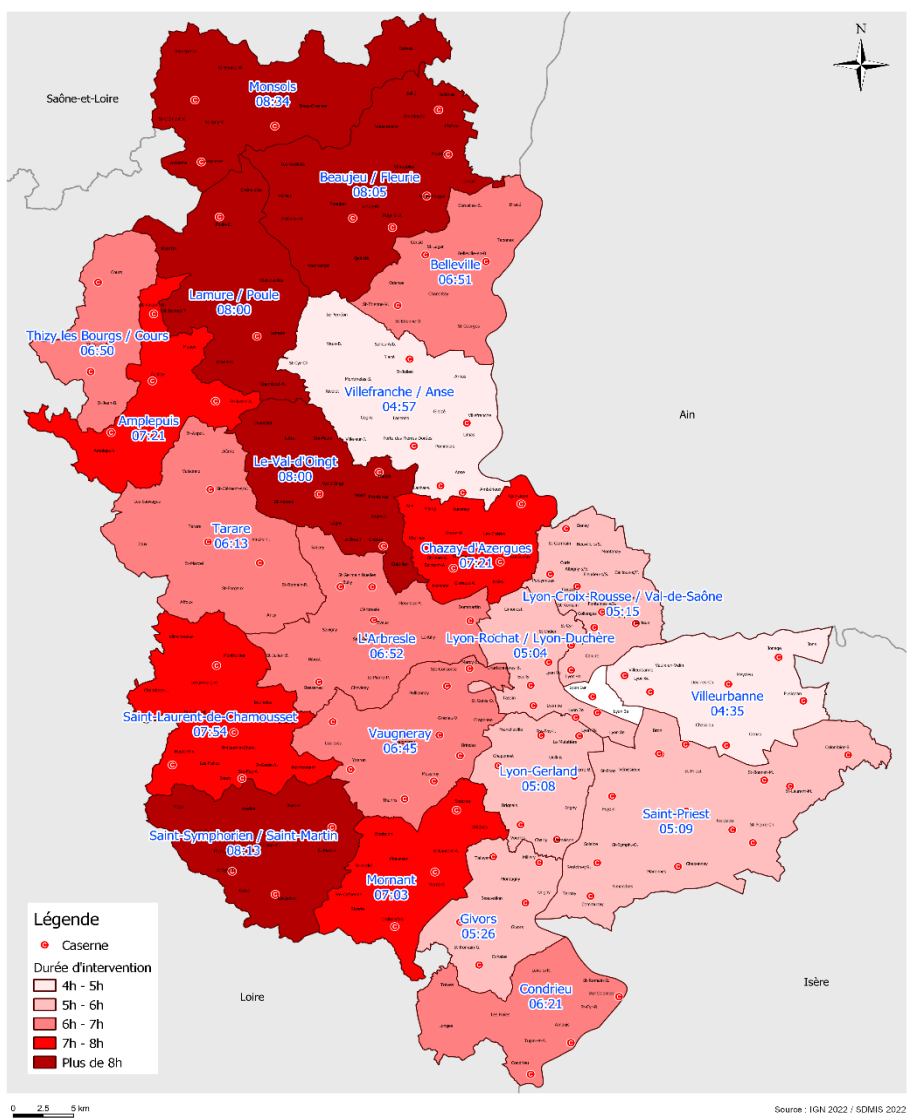
2.6 – Durée moyenne des opérations de secours par famille de sinistres

Durée moyenne des opérations de secours (en homme.heure)	Département du Rhône	Métropole de Lyon	Total
Secours d'Urgence Aux personnes et Aide Médicale Urgente (SUAP / AMU)	5,93	3,91	4,38
Accidents de circulation	10,51	5,46	6,77
Incendies	13,18	9,48	10,27
Opérations Diverses	5,35	5,90	5,71
Total	6,6	4,5	5

Les interventions des services d'incendie et de secours sont déclinées en termes de sollicitation des effectifs (durée en hommes.heure).

Exemple de lecture : Une intervention de secours à victime mobilise en moyenne 3 sapeurs-pompiers pendant 1h39 soit une durée de 4,96 hommes.heure.

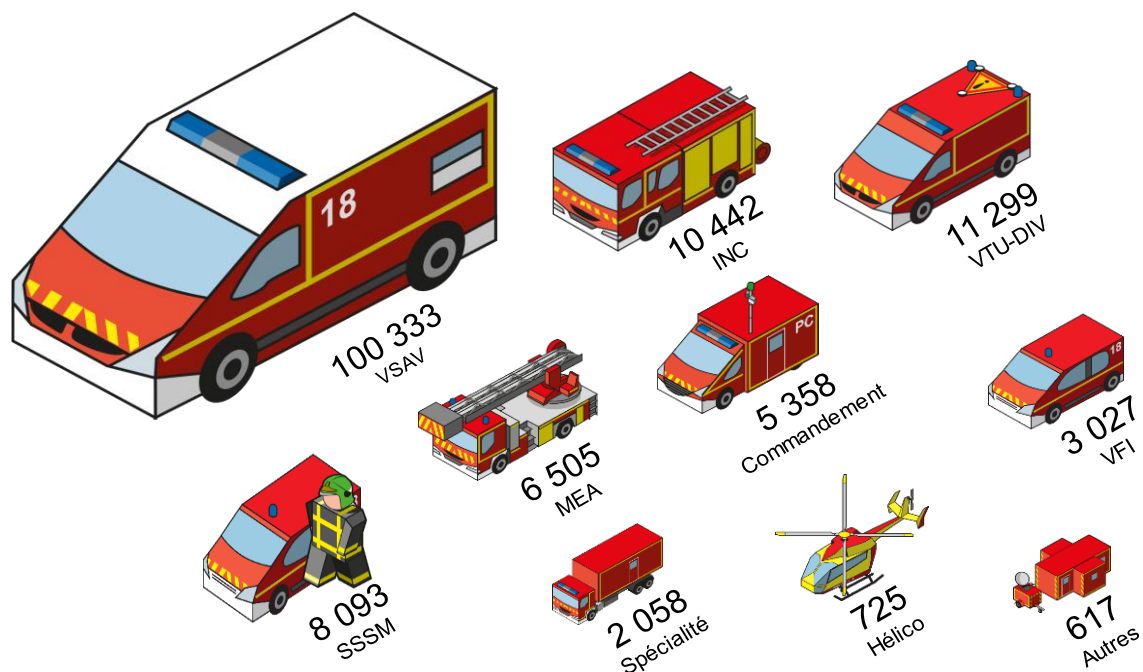
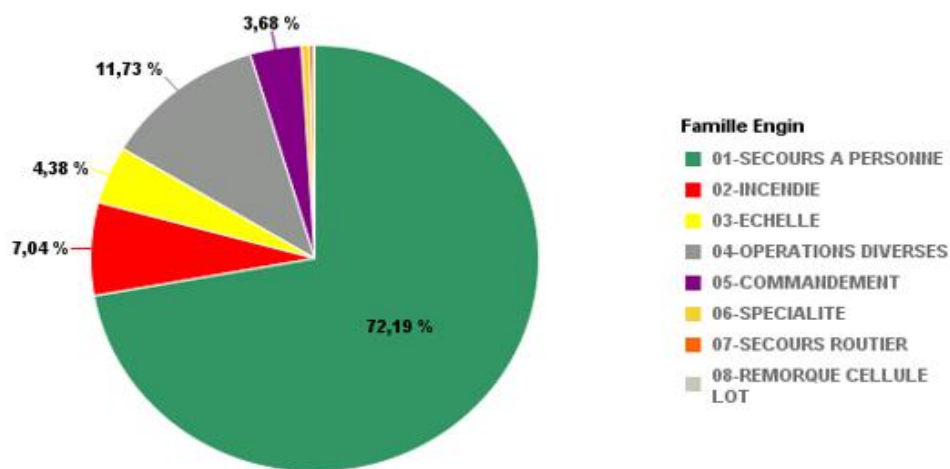
Durée moyenne d'engagement homme.heure par intervention et par CIS



3 – SORTIES D'ENGIN

	2020	2021	Évolution	Variation %
Nombre de sorties d'engins	136 280	148 457	+ 12 177	+ 8,94%
Nombre moyen de sorties d'engins par opérations de secours	1,34	1,33		

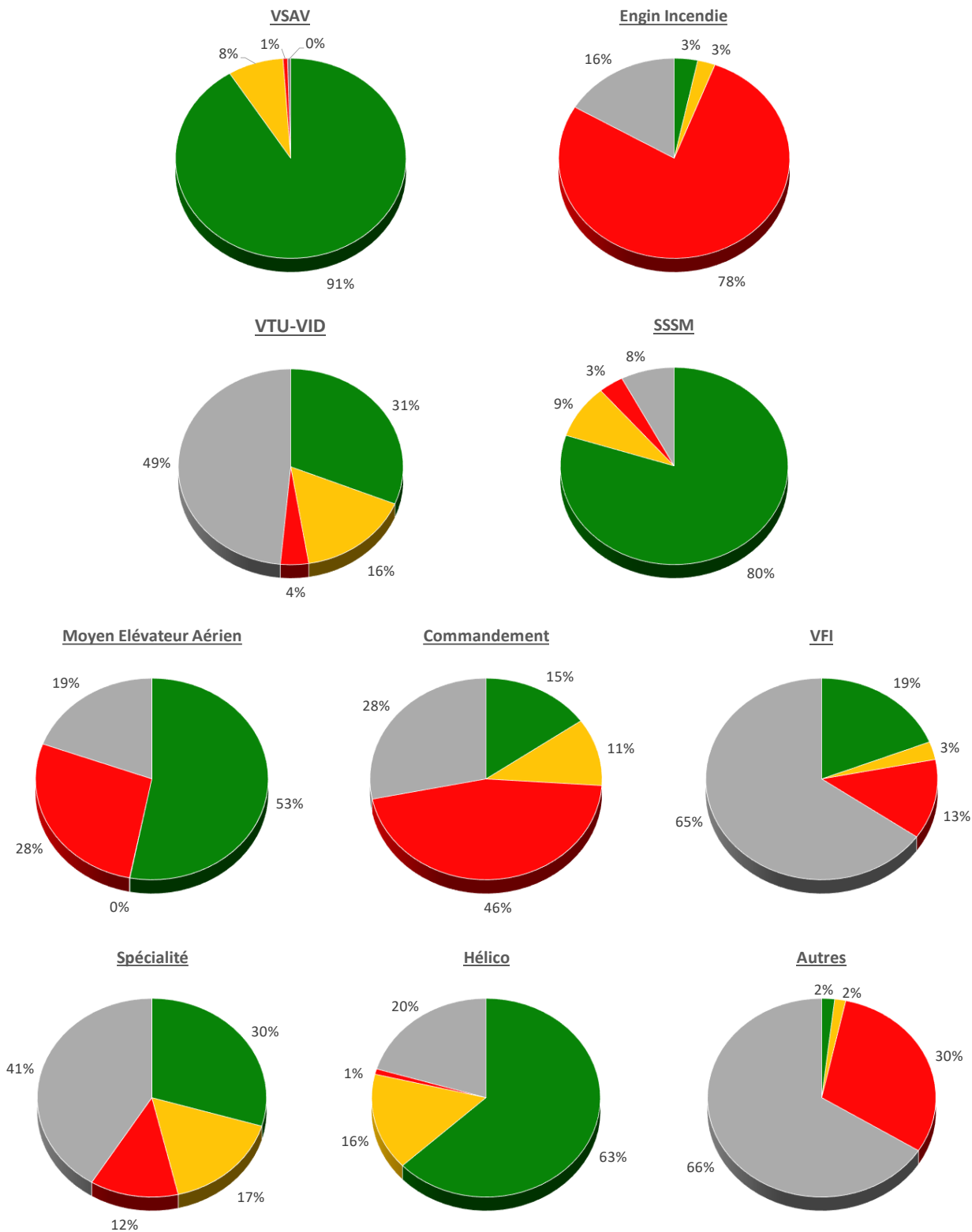
3.1 - Répartition des sorties d'engins par famille



Répartition des sortis d'engins par famille d'opération de secours

Famille d'opérations de secours:

- SUAP / AMU
- Accidents de circulation
- Incendies
- Opérations diverses



Sorties d'engins par caserne du SDMIS (tri par ordre alphabétique)

	2020	2021	Evolution
<i>Amplepuis</i>	774	658	-116
<i>Ampuis</i>	281	374	93
<i>Anse/Lucenay</i>	612	659	47
<i>Azergues</i>	847	889	42
<i>Base hélicoptère</i>	684	725	41
<i>Beaujeu-en-Beaujolais</i>	520	534	14
<i>Beauvallon</i>	168	142	-26
<i>Belleville-en-Beaujolais</i>	1831	2150	319
<i>Bessenay</i>	258	306	48
<i>Blacé/Denicé</i>	416	509	93
<i>Brindas</i>	538	697	159
<i>Bully</i>	230	323	93
<i>Chabaniere</i>	243	281	38
<i>Chaponnay/Marennnes</i>	438	507	69
<i>Chaponost</i>	369	388	19
<i>Chessy-les-Mines</i>	263	282	19
<i>Collonges-au-Mont d'Or</i>	289	462	173
<i>Colombier-Saugnieu</i>	221	295	74
<i>Communay/Ternay</i>	648	655	7
<i>Condrieu</i>	690	786	96
<i>Cours</i>	469	534	65
<i>Courzieu</i>	116	162	46
<i>Couzon-au-Mont-d'Or</i>	351	435	84
<i>Cta/Codis</i>	0	0	0
<i>Ctd Célestins</i>	0	3	3
<i>Ctd Cordeliers</i>	0	1	1
<i>Ctd Fousseret</i>	0	3	3
<i>Ctd Jean Moulin</i>	0	12	12
<i>Ctd Pecherie</i>	1	0	-1

	2020	2021	Evolution
<i>Ctd Poncet</i>	0	6	6
<i>Ctd Saint Jean</i>	0	6	6
<i>Ctd Sathonay</i>	0	5	5
<i>Ctd Tête d'Or</i>	0	1	1
<i>CTS secteur Feyzin</i>	14	0	-14
<i>CTS secteur Givors</i>	2	0	-2
<i>CTS secteur Saint-Priest</i>	129	94	-35
<i>CTS secteur Villeurbanne</i>	169	54	-115
<i>Cublize</i>	378	342	-36
<i>Deux-Grosnes</i>	225	190	-35
<i>Echalas</i>	264	284	20
<i>Ecully</i>	740	895	155
<i>Eveux</i>	1473	1814	341
<i>Feyzin</i>	4188	4693	505
<i>Fleurie</i>	257	297	40
<i>Fontaines-sur-Saône</i>	694	659	-35
<i>Garde départementale</i>	1236	1549	313
<i>Genas/Chassieu</i>	2118	2352	234
<i>Genay/Neuville</i>	1378	1460	82
<i>Givors</i>	2816	3129	313
<i>Haute-Rivoire</i>	132	138	6
<i>Jonage</i>	484	555	71
<i>Lachassagne/Pommiers/Marcy-sur-Anse</i>	329	361	32
<i>Lamure/Chambost/Grandris</i>	362	290	-72
<i>Larajasse</i>	148	124	-24
<i>La-Tour-de-Salvagny/Dommartin</i>	645	582	-63
<i>Le Fief</i>	124	103	-21
<i>Les Auberges</i>	202	175	-27
<i>Les Briades</i>	319	360	41
<i>Lissieu/Les Chères/Marcilly d'Azergues/Chasselay</i>	624	646	22
<i>Lyon Confluence</i>	4976	5816	840
<i>Lyon Corneille</i>	9292	9740	448
<i>Lyon Croix-Rousse</i>	5115	5680	565

	2020	2021	Evolution
<i>Lyon Duchère</i>	4784	5281	497
<i>Lyon Gerland</i>	7270	7565	295
<i>Lyon Rochat</i>	8816	9354	538
<i>Marcy/Charbonnières</i>	594	607	13
<i>Messimy</i>	162	202	40
<i>Meyzieu/Décines</i>	4135	4627	492
<i>Millery</i>	313	330	17
<i>Mions</i>	1244	1609	365
<i>Mornant</i>	603	555	-48
<i>Ozon</i>	538	653	115
<i>Pierre Bénite</i>	3364	3795	431
<i>Poleymieux-au-Mont d'Or</i>	135	112	-23
<i>Porte des pierres dorées</i>	342	380	38
<i>Poule-les-Echarmeaux / Propières</i>	257	239	-18
<i>Pusignan</i>	186	242	56
<i>Quincieux</i>	401	376	-25
<i>Régnié Durette</i>	83	97	14
<i>Rillieux-la-Pape</i>	2934	3244	310
<i>Saint-Bonnet-de-Mure</i>	887	1118	231
<i>Saint-Clément-sous-Valsonne/Valsonne</i>	217	258	41
<i>Saint-Cyr/Saint-Didier-au-Mont-d'Or</i>	806	754	-52
<i>Sainte-Colombe</i>	365	461	96
<i>Sainte-Consorce</i>	399	442	43
<i>Sainte-Foy/Francheville</i>	1531	1473	-58
<i>Sainte-Foy-l'Argentière</i>	297	252	-45
<i>Saint-Germain-Nuelles</i>	204	237	33
<i>Saint-Igny-de-Vers</i>	99	48	-51
<i>Saint-Just-d'Avray</i>	69	59	-10
<i>Saint-Lager/Cercié</i>	144	170	26
<i>Saint-Laurent-de-Chamousset</i>	331	341	10
<i>Saint-Laurent-de-Mure</i>	339	333	-6
<i>Saint-Martin-en-Haut</i>	689	742	53
<i>Saint-Pierre-de-Chandieu</i>	300	323	23

	2020	2021	Evolution
<i>Saint-Priest</i>	10345	11448	1103
<i>Saint-Priest Logistique</i>	159	258	99
<i>Saint-Symphorien-sur-Coise</i>	474	466	-8
<i>Saint-Vincent-de-Reins</i>	200	129	-71
<i>Soucieu-en-Jarrest</i>	588	651	63
<i>Taluyers/Montagny/Chassagny</i>	394	529	135
<i>Tarare</i>	1173	1368	195
<i>Tassin-la-Demi-Lune</i>	4947	5670	723
<i>Theizé</i>	236	283	47
<i>Thizy-les-Bourgs</i>	659	559	-100
<i>Thurins</i>	179	202	23
<i>Toussieu</i>	273	340	67
<i>Val-d'Oingt</i>	618	574	-44
<i>Vaugneray</i>	1123	1045	-78
<i>Vernaison/Charly</i>	448	450	2
<i>Villefranche-sur-Saône</i>	4436	5132	696
<i>Villeurbanne Cusset</i>	10321	10596	275
<i>Villeurbanne la Doua</i>	5335	5819	484
<i>Villié-Morgon/Chiroubles</i>	304	302	-2
<i>Vindry-sur-Turdine</i>	350	348	-2
<i>Vourles</i>	691	748	57
<i>Yzeron</i>	99	89	-10

Sorties d'engins par caserne du SDMIS (tri par nombre de sorties)

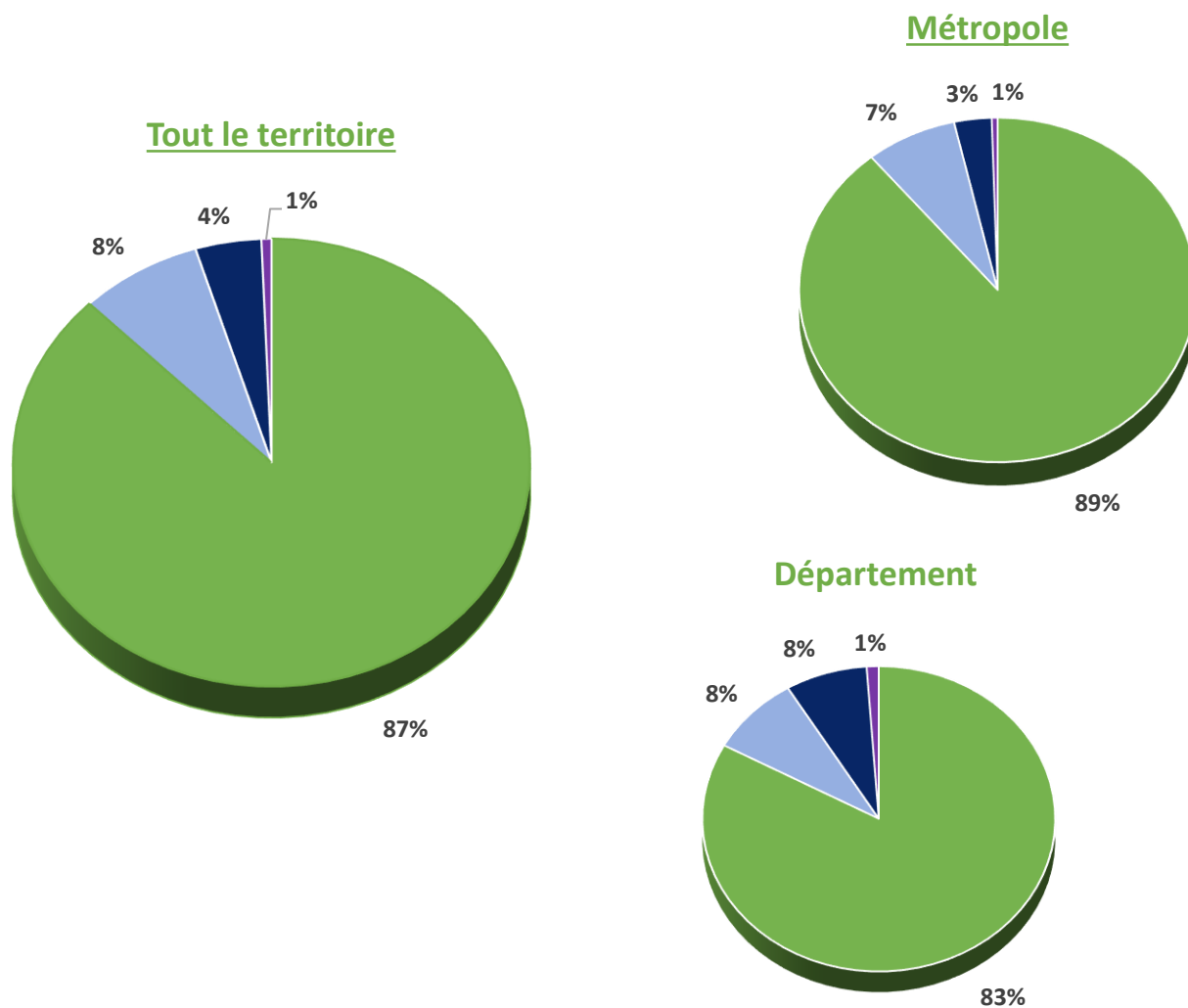
	2020	2021	Evolution
Saint-Priest	10345	11448	1103
Villeurbanne Cusset	10321	10596	275
Lyon Corneille	9292	9740	448
Lyon Rochat	8816	9354	538
Lyon Gerland	7270	7565	295
Villeurbanne la Doua	5335	5819	484
Lyon Confluence	4976	5816	840
Lyon Croix-Rousse	5115	5680	565
Tassin-la-Demi-Lune	4947	5670	723
Lyon Duchère	4784	5281	497
Villefranche-sur-Saône	4436	5132	696
Feyzin	4188	4693	505
Meyzieu/Décines	4135	4627	492
Pierre Bénite	3364	3795	431
Rillieux-la-Pape	2934	3244	310
Givors	2816	3129	313
Genas/Chassieu	2118	2352	234
Belleville-en-Beaujolais	1831	2150	319
Eveux	1473	1814	341
Mions	1244	1609	365
Garde départementale	1236	1549	313
Sainte-Foy/Francheville	1531	1473	-58
Genay/Neuville	1378	1460	82
Tarare	1173	1368	195
Saint-Bonnet-de-Mure	887	1118	231
Vaugneray	1123	1045	-78
Ecully	740	895	155
Azergues	847	889	42
Condrieu	690	786	96

	2020	2021	Evolution
Saint-Cyr/Saint-Didier-au-Mont-d'Or	806	754	-52
Vourles	691	748	57
Saint-Martin-en-Haut	689	742	53
Base hélicoptère	684	725	41
Brindas	538	697	159
Anse/Lucenay	612	659	47
Fontaines-sur-Saône	694	659	-35
Amplepuis	774	658	-116
Communay/Ternay	648	655	7
Ozon	538	653	115
Soucieu-en-Jarrest	588	651	63
Lissieu/Les Chères/Marcilly d'Azergues/Chasselay	624	646	22
Marcy/Charbonnières	594	607	13
La-Tour-de-Salvagny/Dommartin	645	582	-63
Val-d'Oingt	618	574	-44
Thizy-les-Bourgs	659	559	-100
Jonage	484	555	71
Mornant	603	555	-48
Beaujeu-en-Beaujolais	520	534	14
Cours	469	534	65
Taluyers/Montagny/Chassagny	394	529	135
Blacé/Denicé	416	509	93
Chaponnay/Marennnes	438	507	69
Saint-Symphorien-sur-Coise	474	466	-8
Collonges-au-Mont d'Or	289	462	173
Sainte-Colombe	365	461	96
Vernaison/Charly	448	450	2
Sainte-Consorce	399	442	43
Couzon-au-Mont-d'Or	351	435	84
Chaponost	369	388	19
Porte des pierres dorées	342	380	38
Quincieux	401	376	-25
Ampuis	281	374	93

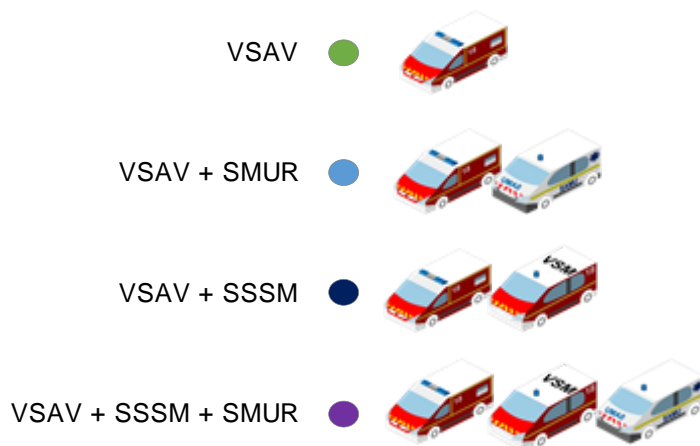
	2020	2021	Evolution
Lachassagne/Pommiers/Marcy-sur-Anse	329	361	32
Les Briades	319	360	41
Vindry-sur-Turdine	350	348	-2
Cublize	378	342	-36
Saint-Laurent-de-Chamousset	331	341	10
Toussieu	273	340	67
Saint-Laurent-de-Mure	339	333	-6
Millery	313	330	17
Bully	230	323	93
Saint-Pierre-de-Chandieu	300	323	23
Bessenay	258	306	48
Villié-Morgon/Chiroubles	304	302	-2
Fleurie	257	297	40
Colombier-Saugnieu	221	295	74
Lamure/Chambost/Grandris	362	290	-72
Echalas	264	284	20
Theizé	236	283	47
Chessy-les-Mines	263	282	19
Chabaniere	243	281	38
Saint-Clément-sous-Valsonne/Valsonne	217	258	41
Saint-Priest Logistique	159	258	99
Sainte-Foy-l'Argentière	297	252	-45
Pusignan	186	242	56
Poule-les-Echarmeaux / Propières	257	239	-18
Saint-Germain-Nuelles	204	237	33
Messimy	162	202	40
Thurins	179	202	23
Deux-Grosnes	225	190	-35
Les Auberges	202	175	-27
Saint-Lager/Cercié	144	170	26
Courzieu	116	162	46
Beauvallon	168	142	-26
Haute-Rivoire	132	138	6

	2020	2021	Evolution
Saint-Vincent-de-Reins	200	129	-71
Larajasse	148	124	-24
Poleymieux-au-Mont d'Or	135	112	-23
Le Fief	124	103	-21
Régnié Durette	83	97	14
CTS secteur Saint-Priest	129	94	-35
Yzeron	99	89	-10
Saint-Just-d'Avray	69	59	-10
CTS secteur Villeurbanne	169	54	-115
Saint-Igny-de-Vers	99	48	-51
Ctd Jean Moulin		12	12
Ctd Poncet		6	6
Ctd Saint Jean		6	6
Ctd Sathonay		5	5
Ctd Célestins		3	3
Ctd Fousseret		3	3
Ctd Cordeliers		1	1
Ctd Tête d'Or		1	1
Ctd Pecherie	1		-1
CTS secteur Feyzin	14		-14
CTS secteur Givors	2		-2

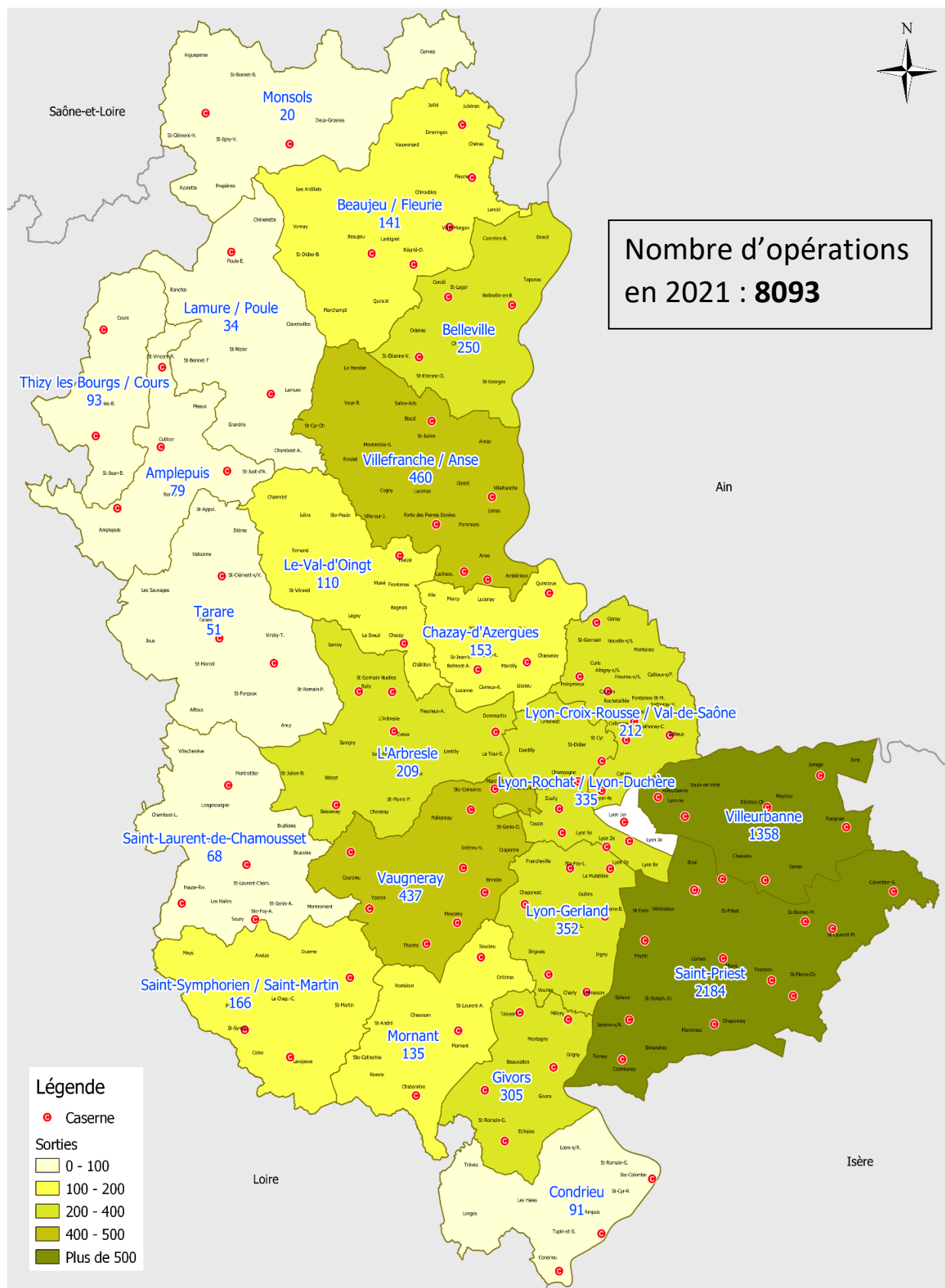
4 – SECOURS À VICTIMES : RÉPONSE GRADUÉE



LEGENDE



OPÉRATIONS DE SECOURS MOBILISANT LES INFIRMIERS, MÉDECINS, VÉTÉRINAIRES, PSYCHOLOGUES, PHARMACIENS DU SDMIS



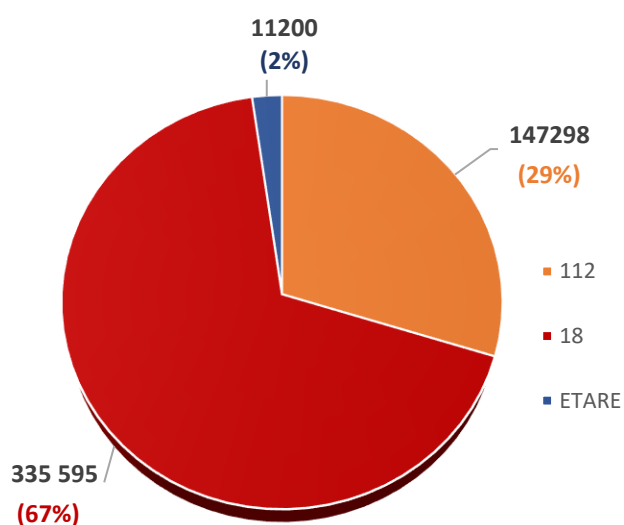
0 2,5 5 km

Source : IGN 2022 / SDMIS 2022

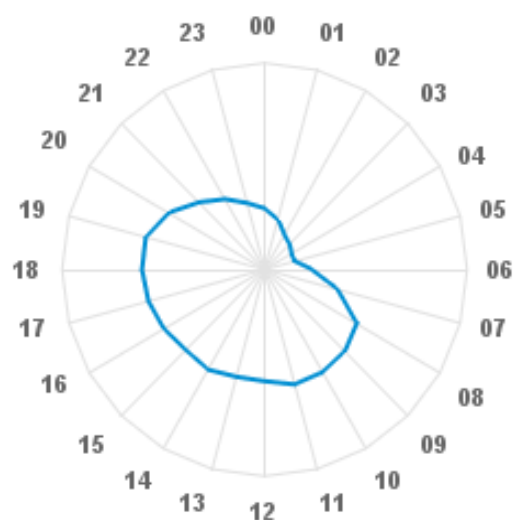
5 – LES APPELS

494 093 appels reçus (+3,2%)

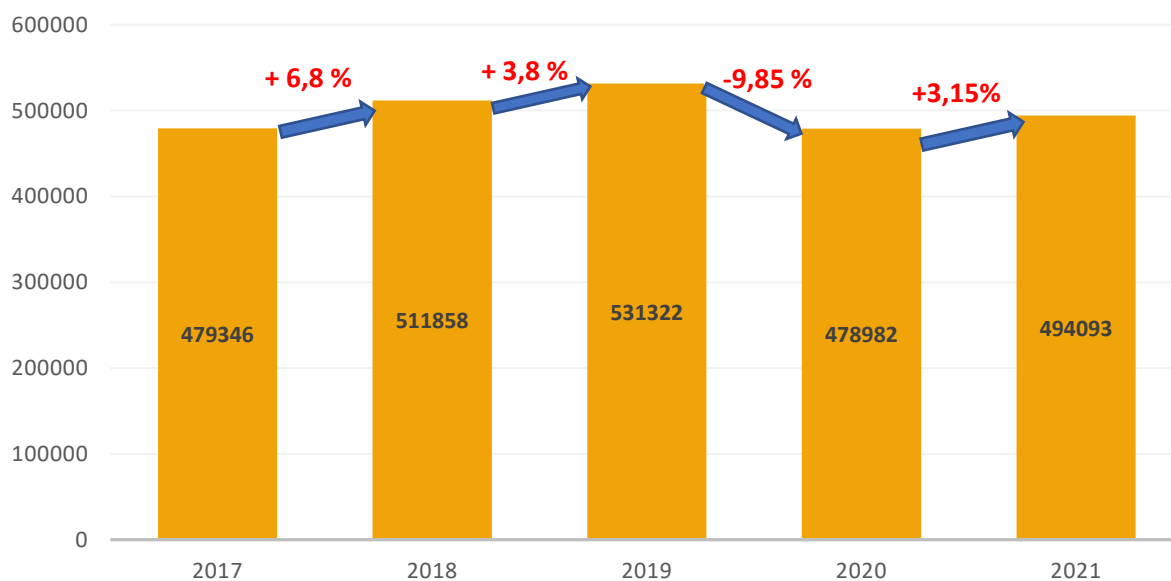
1 appel toutes les 64 sec en moyenne



Répartition des appels par heure



Répartition des appels reçus ces 5 dernières années



6 - DÉTAIL DES OPÉRATIONS DE SECOURS

111 388 Opérations de secours en 2021

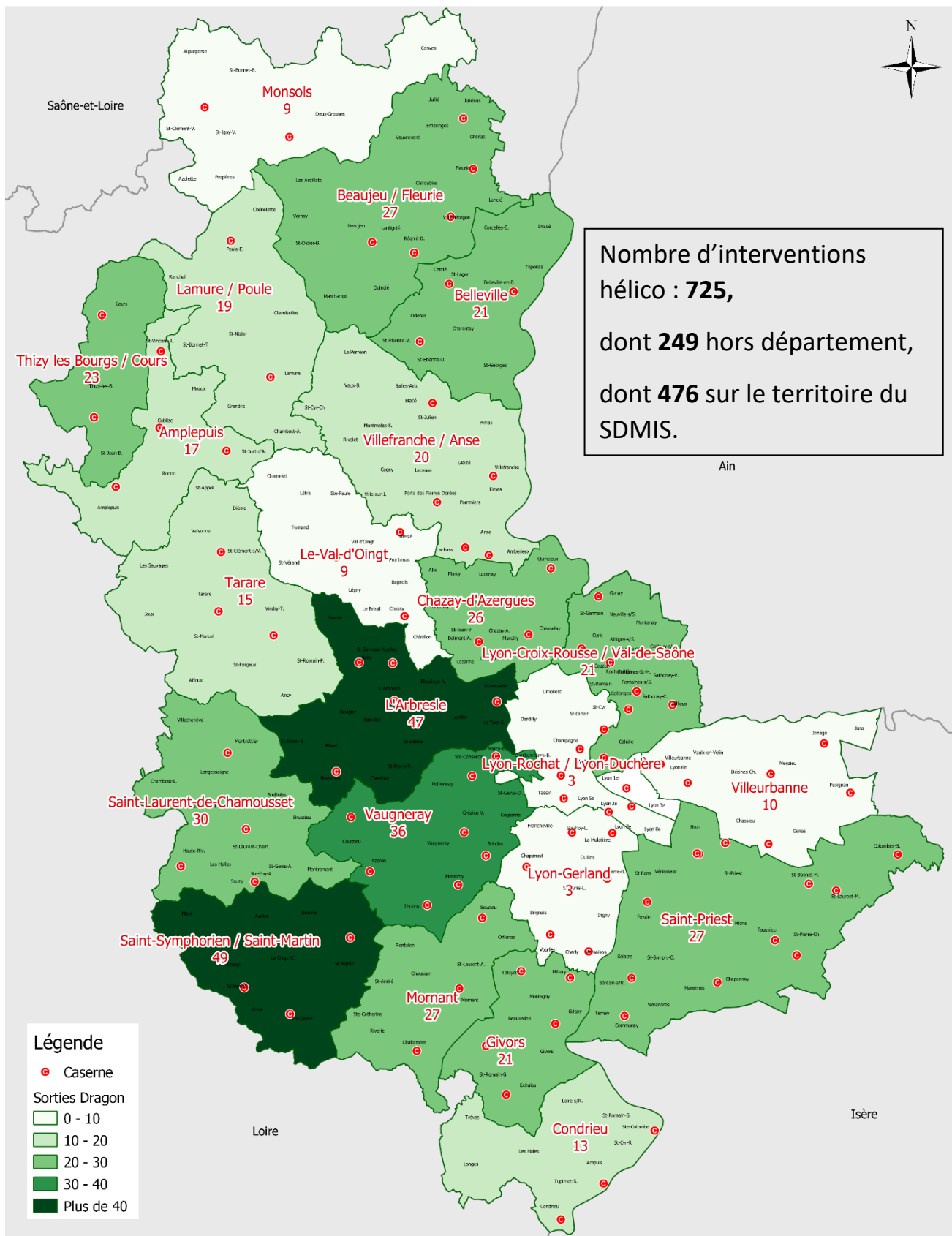
Secours d'Urgence aux Personnes et Aide Médicales Urgente (SUAP/AMU) : 88 283	
Sous-famille	Nb
Altération de la conscience	15 791
Personne restant à terre suite à une chute	11 746
Detresse respiratoire	10 966
Douleur thoracique aggravee	9 223
Suspicion d'AVC	3 350
Tentative de suicide avec risque imminent	3 341
Blesse par agression	2 198
Personne ne répondant pas aux appels	2 035
Hémorragies severes	1 765
Personne ne répondant pas aux appels en hauteur	1 677
Blesse grave	1 349
Arrêt cardiaque, mort subite	1 319
Accouchement imminent ou en cours	1 231
Chute de hauteur	743
Brulure	379
Plaie par arme à feu ou arme blanche	292
Intoxication collective	174
Tentative de défenestration	167
Section complète de membre, de doigt	128
Electricisation - Foudroiement	95
Personne tombée à l'eau, noyée dans un plan d'eau naturel	92
Pendaison	84
Personne bloquée en hauteur	31
Personne tombée à l'eau, noyée en piscine	22
Ecrasement de membre ou de tronc	21
Personne bloquée - ensevelie	6
Personne bloquée dans excavation	1
Renfort Sauvetege Aquatique personne tombée à l'eau	1
Total	68 227
Blessé ou assistance à personne	9 751
Malaise	4 275
Telealarme medicale	3 121
Carance ambulanciers	2 801
Demande De Regulation Medicale	109
Total	20 057
Autres demandes non classifiées *	

Accident de la circulation (ACC) : 7 698	
Sous-famille	Nb
Accidents routiers	5 607
Accident routier grave sans désincarcération	1 701
Accident routier grave avec désincarcération	303
Total	7 611
ACC DE TRAMWAY	25
AVION EN DIFFICULTE NIV 1 A 3	12
ACC BATEAU	10
Vehicule tombe a l'eau	9
PERSONNE TOMBEE SUR VOIE TRAIN	8
VOIE DEAU SUR BATEAU	4
PERSONNE TOMBEE SUR VOIE METRO	4
ACC/INCIDENT METRO INTERSTATION	3
ACC DE TRAIN	3
Accident routier en presence de matieres dangereuses	2
ACC AVION HORS AEROPORT	2
ACC ROUTIER AGGRAVE EN TUNNEL	2
ACC NORMBAR SANS DIFF ACCES	1
ACC AVION NIVEAU 2 ET 3 >10 P	1
ACC AVION NIVEAU 1 <10 PERS	1
Total	87

Incendie (INC) : 6 679	
Sous-famille	Nb
Feux à l'air libre	1 954
Feux simples - poubelles, VP, cheminées	1 841
Feu de transport routier	16
Feu de véhicule a Energie Alternative	16
Total	3 811
Flammes suspectes dans construction	812
Alarme incendie	614
Feu de bâtiment - structure	457
Feu bâtiment - structure aggrave avec sommeil	158
Feu bâtiment - structure aggrave (public, parking, ...)	61
Feu de joint de dilatation	9
Feu de chaudiere	5
Total	2 116
Feu de végétation en milieu rural	269
Feu de végétation en milieu rural	122
Feu de végétation en milieu rural aggrv	2
Total	393
Feu électrique	211
FEU PARS STATIONNEMENT COUVERT	31
FEU D'ERP	28
FEU DE POIDS LOURD - BUS	27
FEU BAT INDUSTRIEL (STOCK-FAB)	20
FEU D'ETABLISSEMENT SANITAIRE	16
FEU DANS CENTRE PENITENTIAIRE	11
Feu de parc de stationnement couvert	8
Feu de metaux	4
FEU EN TUNNEL ROUTIER	2
FEU DANS IGH	1
FEU DE TRAIN	1
Total	340

Opération diverses (DIV) : 8 728	
Sous-famille	Nb
Procédure Gaz Classique dans construction	787
Procédure Gaz Classique sur VP	189
Procédure Gaz Renforcee sur VP	79
Procédure Gaz Renforcee dans construction	51
Risques Chimiques	1
Total	1 107
Pollution terrestre	11
RECO - AVIS TECHNIQUE RCH	10
Pollution aquatique	5
LEVÉE DOUTE- NRBC SANS VICTIME	4
Nuisances olfactives	3
FUITE DE MATIERE DANGEREUSE	3
RECO - OFFICIER DE LIASON POI	2
POLEAU - Pollution aquatique	2
Total	40
Inondation de terrain - montée des eaux	12
Effondrement d'immeuble	6
EXPLOSION DESORDRE BATIMENT	1
Total	7
Inondation de locaux	2 018
Protection diense	1 117
Hydroplongerie	858
Ouverture de porte	481
Appui service partenaire	435
Carance ascensoriste	401
VACCINATION COVID	376
PRELEVEMENTS COVID-19	368
Reconnaissance et avis technique	335
Assistance ou menace d animal	293
Palme d'ascenseur	222
Service de securite	161
Engagement helico seul	146
Fuite d'eau sur VP	115
Frelon Asiatique	95
VACCINATION COVID SDMS	68
Street pooling	33
RECO - AVIS TECHNIQUE SD	13
Récupération d'objets en milieu aquatique	8
Non renseigné	8
Guidage	2
Total	7 553
LEVÉE DOUTE- NRBC AVEC VICTIME	4
FUSILLADE EXPLOSION FOULE RBC?	2
Renfort protection SP	2
Menace d explosion (alerte à la bombe)	1
Total	9

7 - LIEU D'INTERVENTION DE L'HÉLICOPTÈRE DE LA SÉCURITÉ

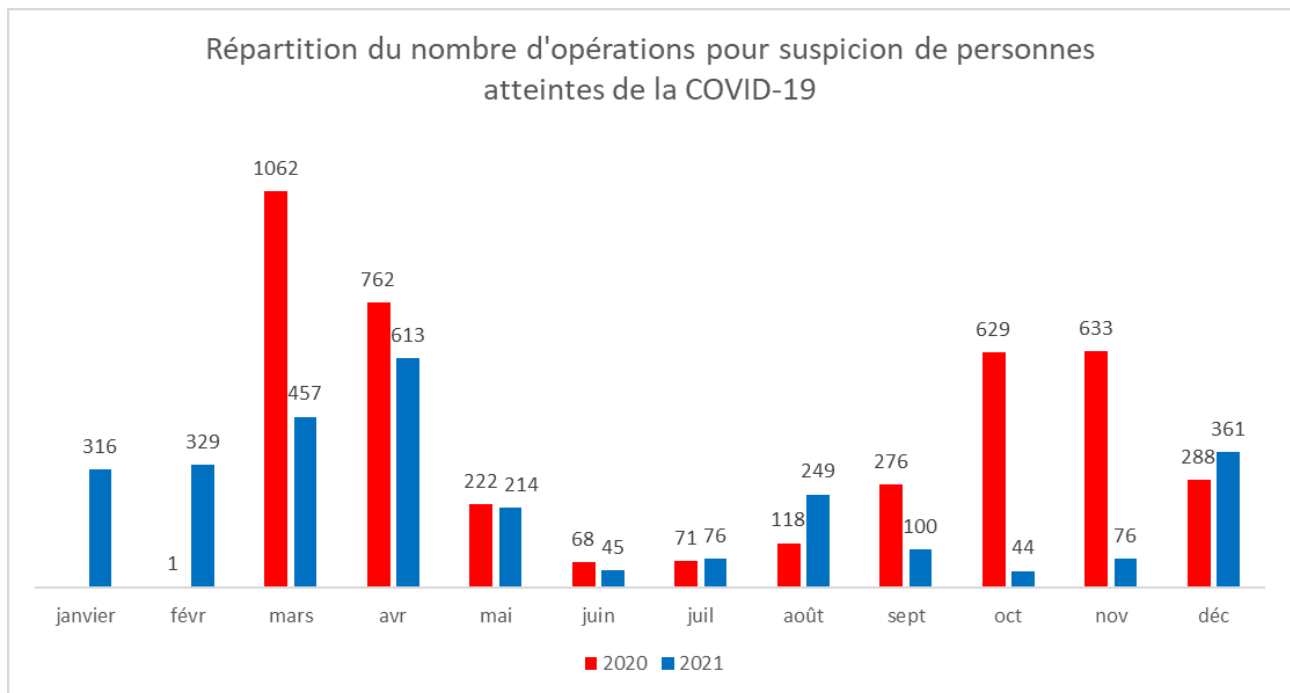


0 2.5 5 km

Source : IGN 2022 / SDMIS 2022


8 - IMPLICATION DANS LA PANDÉMIE DE COVID-19

En 2021, 2880 opérations de secours auprès de victimes avec suspicion d'atteintes à la COVID-19



SDMIS

SAPEURS-POMPIERS



Mars
2022

LE SDMIS FACE AU COVID-19

CONSEIL D'ADMINISTRATION DU 18 MARS 2022

SERVICE DÉPARTEMENTAL-MÉTROPOLITAIN D'INCENDIE ET DE SECOURS

VACCINATION DE LA POPULATION

579 149

VACCINATIONS EFFECTUÉES PAR LE SDMIS

(depuis avril 2021)



VACCINATION DE LA POPULATION

579 149

VACCINATIONS EFFECTUÉES PAR LE SDMIS
(depuis avril 2021)

MÉTROPOLE DE LYON

Centre de vaccination
Groupama Stadium
(Décines/Charpieu)

345 151

DÉPARTEMENT DU RHÔNE

Centre de vaccination de
l'agglomération de Villefranche-sur-
Saône (Arnas)

212 093

AUTRES CENTRES
DE VACCINATION

21 905

PROTECTION DE LA POPULATION

OPÉRATIONS DE PRÉLÈVEMENTS À L'AÉROPORT INTERNATIONAL LYON SAINT-EXUPÉRY

(depuis août 2020)



59 683

tests réalisés

Mars
2022

SERVICE DÉPARTEMENTAL-MÉTROPOLITAIN D'INCENDIE ET DE SECOURS

17 rue Rabelais - 69421 LYON CEDEX 03 - FRANCE

www.sdmmis.fr

